

## 常州机电职业技术学院 6#楼钢质家具采购（标段 1）合同

甲方：常州机电职业技术学院 合同编号：xc202306020

乙方：常州市克莱格办公设备有限公司 签订时间：\_\_\_\_年\_\_月\_\_日

根据常州市政府采购中心/代理机构名称 2023 年 6 月 7 日进行的常采公 [2 0 2 3 ] 0 0 7 3 号招标要求，甲、乙双方就 6 7 公寓家具采购 项目，本着平等互利的原则，通过共同协商，根据《中华人民共和国政府采购法》、《中华人民共和国民法典》及有关法律法规，就相关事宜达成如下合同。

### 1. 合同标的

(一) 标段 1 (6 号公寓) 分项价格：

序号	名称	品牌 型号 规格	单 位	数 量	单 价 (元)	金 额 (元)	备注
1	二联体上下床 (四人位)	格雷格 3950*900*27 00	组	298	2100	625800	4 人位 *298 组 =1192 人 位
2	单独上下床 (两人位)	格雷格 2000*900*27 00	组	12	1188	14256	2 人位*12 组=24 人 位
3	上柜下桌 (两人位)	格雷格 1300*550*26 90	组	608	1798	1093184	2 人位 *608 组 =1216 人 位
合计 (元)			大写：壹佰柒拾叁万叁仟贰佰肆拾元整 小写：1733240 元				

说明：①二联体上下床为一组 4 人位\*298 组+单独上下床为一组 2 人位\*12 组 =1192 人位+24 人位=1216 人位。

②上柜下桌为一组 2 人位\*608 组=1216 人位。

③北楼 122 样板房不需要安装。

备注：公寓床的制作、运输、安装、质检、售后等涉及的辅助材料等所有费用均包含在投标报价内。

本合同总价款是货物设计、制造、包装、仓储、运输装卸、保险、安装、调试及其材料及验收合格之前保管及保修期内备品备件、专用工具、伴随服务、技术图纸资料、人员培训发生的所有含税费用。本合同总价款还包含乙方应当提供的伴随服务/售后服务费用。

## 二、合同标的技术要求

### 1. 技术质量要求：

标段1技术要求（详见附件1）；

2. 下列文件是构成合同不可分割的部分，并与本合同具有同等法律效力，这些文件包括但不限于：

- (1) 常采公[2023]0073号招标文件。
- (2) 乙方提交的投标书。
- (3) 谈判文件及相关的资料。
- (4) 乙方投标的其他资料及承诺。
- (5) 经甲、乙、双方确认的其他补充协议及相关资料。

## 三、交货与运输

1. 货物交付：本合同货物的交货日期为 2023年9月12日前 安装到位，具体以货物运到现场的时间为准，此日期或甲方书面通知变更后的日期为计算迟交货物违约金的依据。

### 2. 资料交付

乙方应在交付货物的同时向甲方提供全套随机文件（检测报告）壹套。

### 3. 交货地点：标段1（详见附件2）

## 四、验收方案

验收工作严格按照学院申购中的技术及要求进行验收。

1. 货物到现场时由后勤管理处、资产管理处、学工处组织初验，不少于3次，对货物验收不合格时，乙方应予以免费调换，直至符合规定，甲方不承担因调退货而发生的任何费用和责任。初验主要针对以下主材进行抽检。

- (1) 铁床的规格与钢材的壁厚；
- (2) 床板的规格与光洁度；



(3) 衣柜的规格与钢板的厚度；

(4) 书柜的规格与钢板的厚度；

(5) 学生自修桌板材的厚度；

(6) 蚊帐杆的高度；

(7) 床梯的规格与钢材的厚度、床位卡规格等。初验严格按照招标文件、合同要求的质量及技术参数进行验收，合格后方可进行安装。

2. 乙方安装完毕后由采购人将按照招标文件及规定的技术标准，由后勤处申请组织相关部门进行验收。

(1) 如果与文件规定不符，在质量及感官标准上有明显差异或环保指标不达标的，将判定所供家具不合格，乙方应予以免费调换，直至符合规定，采购人不承担因调退货而发生的任何费用和责任。

(2) 验收时甲方随时现场抽取一套组合套床作破坏性检测，费用由乙方承担。如果抽检材质技术要求与招标文件不相符将判定所供家具不合格。

#### 五、履约保证金：

为保障合同的有效履行，签订合同前，乙方应先缴纳合同总额的 5% 的履约保证金，计 86662 元；承诺的质保期满后 15 个工作日内退还履约保证金。（不计息）

#### 六、付款方式：

(1) 常州机电职业技术学院 6#楼钢质家具采购（标段 1） 合同签订后，甲方预付合同总金额的 30% 货款给乙方，计：大写 伍拾壹万玖仟玖佰柒拾贰元 整，小写 519972 元；

(2) 货到安装并验收合格后甲方支付至合同总金额的 70%，计：大写 壹陆拾玖万叁仟贰佰玖拾陆元 整，小写 693296 元；

(3) 合同期满一年后支付至合同总金额的 100%，计：大写 伍拾壹万玖仟玖佰柒拾贰元 整，小写：519972 元。

发票开具方式：正式发票

#### 七、质量保证期与售后服务

1. 质量保证期为货物通过验收合格后 8 年

2. 乙方应向甲方承诺按照合同约定进行供货并在质量保修期内承担质量保修责任。



3. 乙方应提供货物最低使用年限承诺，在此期间内，不应发生非人为原因的重大故障，否则甲方有权追溯中标人的责任。

4. 质保期内因乙方原因导致各方损失的，乙方应承担赔偿责任。保修期从产品验收合格之日算起。

5. 质保期内，因乙方所供货物质量问题出现故障时，乙方在接到甲方通知后1小时内响应，4小时内赶到甲方项目现场，免费予以排除故障、修复或更换零部件；因甲方使用不当原因出现故障时，乙方在接到采购人通知后，应在上述的时限内赶到甲方现场，免费帮助排除故障、修复或更换零部件。否则，甲方有权自行派人进行修复，发生的费用在质保金内按实扣除，另扣双倍费用作为违约赔偿。

6. 质保期内，同一商品、同一质量问题连续两次维修仍无法正常使用时，乙方必须予以免费更换同品牌、同型号的货物。

7. 在产品质保期满后，乙方将继续承诺对产品的终身保养服务，服务过程只收取材料成本费，不收取人工费、交通费等其他费用。

8. 售后服务其他承诺：

1. 承诺每三个月上门回访。

2. 其他承诺：

(1) 乙方将免费赠送本次项目家具易损件（罗丝、罗帽、调节脚等），另可根据需方要求提供其他备品备件。

(2) 严格按照招投标文件规定进行供货，并对其质量负责。

(3) 供货的材料，其品牌规格等与工程量清单报价书一致，不以次充好。提供产品说明书，试验报告和合格证。材料性能及技术指标应到招投标文件约定及国家现行的相关质量验收标准。

(4) 供货的材料在使用前，按甲方要求，根据标准、规范要求进行检查或试验，检验或试验费用由乙方承担。如检测报告中有一项指标不合格，乙方负全部责任并按本批次同规格价格的两倍进行处罚。

(5) 在供货中，保证不使用假冒伪劣产品。

## 八、违约责任

1、乙方不履行或未按约定要求完全履行合同，甲方有权扣除履约保证金作为违约金。



2、乙方逾期交货或者甲方逾期付款,应向对方支付违约金,迟延履行违约金以逾期部分价款总额每日千分之八计算。任何一方逾期履行超过十天,应当以逾期部分价款总额5%向对方支付违约金,守约方有权解除合同或要求继续履行合同。

3、提供的部件不符合谈判文件的技术要求,必须按要求进行修复、拆除或重新采购;若乙方拒不按要求更正的,将对乙方处以不低于5倍的罚款(按不合格部件价值计算),且乙方应承担由此发生的一切费用,延误的工期不予顺延。

### 九、不可抗力

1. 本合同所称不可抗力,是指不能预见、不能避免并不能克服的客观情况。

2. 由于不可抗力事件,致使一方在履行其本合同项下的义务过程中遇到的障碍或延误,不能按规定的条款全部或部分履行其义务的,遇到不可抗力事件的一方(受阻方),不应视为违反本合同。

3. 不可抗力事件终止或被排除后,受阻方应继续履行本合同,并应立即通知另一方。受阻方可延长履行义务的时间,延长期应相当于不可抗力事件实际造成延误的时间。

### 十、合同纠纷处理

因履行本合同发生争议,由双方协商解决,解决不成则提交常州仲裁委员会仲裁。

### 十一、生效

本合同自双方签字盖章之日起生效。见证方对甲方通过见证方平台采购本合同标的的事实进行见证,本合同的履行与见证方无关。

### 十二、合同份数

本合同一式伍份。甲方叁份、乙方贰份。



甲方:

乙方:

单位名称（章）：常州机电职业技术学院



单位地址：常州市武进区鸣新中路26号

法定代表人：

委托代理人：

项目负责人：

开户银行：农行邱墅支行

账 号：10-605701040004030

税 号：123200004660069658

电 话：

单位名称（章）：常州市克莱格



办公设备有限公司

单位地址：常州市武进区横林

镇崔桥村委朱家村29号

法定代表人：



委托代理人：

开户银行：江苏江南农村商业

银行股份有限公司常州市崔桥支行

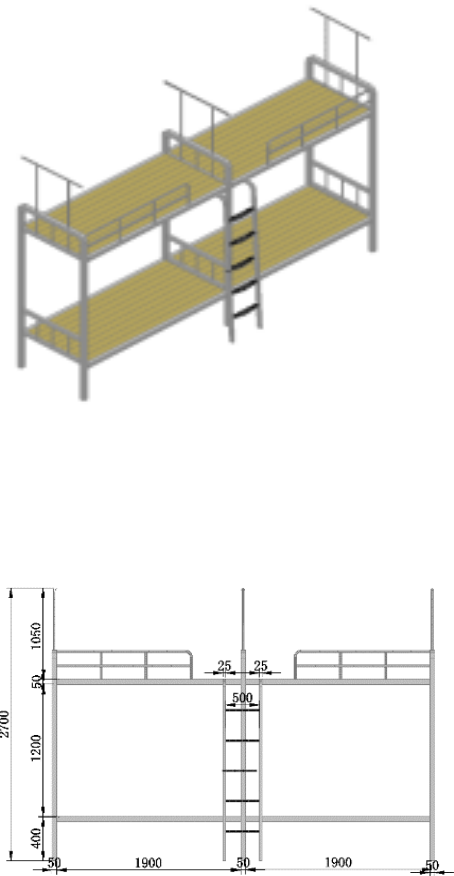
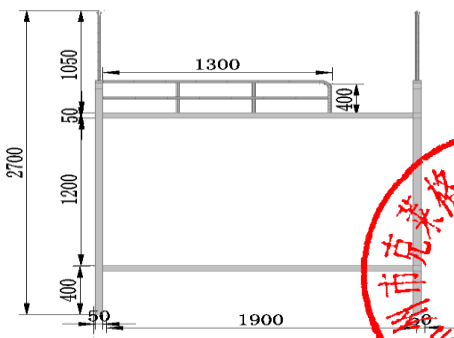
帐号：8803204213501201000011909

税号：91320412725219130A

电 话：

附件 1：（标段 1-6#公寓）

技术要求

名称	规格 (mm)	材质	图片
二联体上下床 (四人位)	3950* 900* 2700 (见 右图)	<p>1. 上下床立柱整体弯曲成形，立柱横梁均采用50*50*2.0焊管制作，上下床铺架连接横梁用30*30*1.5方管（每层共5根），床铺架焊接4mm厚钢板与立柱螺丝连接。</p> <p>2. 护栏长1300mm高400mm，用可25*1.5圆管制作，与床铺架焊接，与床立柱腿螺丝连接，与床架连接点不少于3个，与床立柱腿连接不少于2个连接。</p> <p>3. 爬梯：采用25*40*1.2mm方管制作，二联体上下床共用爬梯，净宽500mm，爬梯采用斜坡式安装，上部以中间立片为中心安装，底部偏出床架200mm，并与床立柱腿固定，防滑式踏步板500*50*20mm，五档均匀分布。</p> <p>4. 蚊帐架：采用Φ19*1.0圆管制作，为非伸缩式，床面高度1050活动安装在床立片上。</p> <p>5. 床板为优质杉木板，厚度不少于20mm，宽度8-10cm，不允许有缺边少角、开裂，铺板间的缝隙≤1.0公分，铺板横档四根，规格为30*40mm的杂木，铺面需刨光，铺板钢钉须有防拔处理。</p>	 <p>The image shows a 3D perspective view of a double-decker bunk bed with a central ladder and side railings. Below it is a side-view technical drawing with dimensions: total height 2700mm, top bed height 1050mm, middle section height 1200mm, bottom bed height 400mm, and bed width 1900mm. The ladder width is 500mm, and the railing height is 400mm.</p>
单独上下床 (二人位)	2000* 900* 2700 (见 右图)	<p>材质及技术要求与二联体上下床相同，爬梯规格为：防滑式踏步板350*50*20mm，五档均匀分布。</p>	 <p>The image shows a side-view technical drawing of a single-decker bunk bed. Dimensions include: total height 2700mm, top bed height 1050mm, middle section height 1200mm, bottom bed height 400mm, and bed width 1900mm. The railing height is 400mm and the bed length is 1300mm.</p>



上柜 下桌 (两人位)	1300* 550* 2690 (见 右图)	1. 材质：二人写字桌桌面 1300*700*25mm，采用 E0 级 刨花板贴防火板塑面，立板 与中抽均采用 1.0 冷轧钢板 制作，抽斗采用挂锁，需焊 接挂锁锁扣，桌上柜每位使 用两扇门，左侧门内上方有 一根挂衣杆，右侧门内两块 层板。柜体采用 1.0 冷轧钢 板制作。柜内含二只膨胀罗 丝，用于固定在墙面上。桌 面与衣柜中间书柜横板宽度 300mm。	
-------------------	------------------------------------	------------------------------------------------------------------------------------------------------------------------------------------------------------------------------------------------------------------------	--



附件 2 (标段 1-6#公寓)

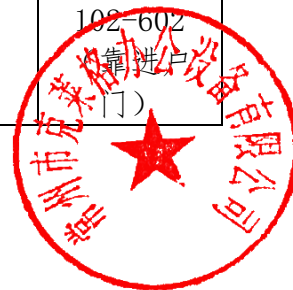
钢质家具安装明细

序号	名称	规格	数量 (间)	单位	数量 (房 间)	单位	总数量 (组)	备注
1	二联体上 下床 (四 人位)	3950*900*2600	2	组	143	个	286	南北楼八 人间



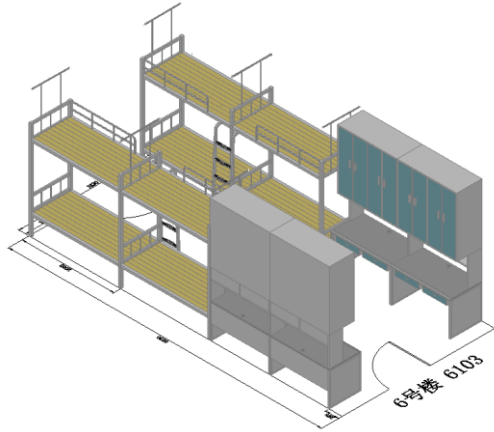
2	二联体上下床（四人位）	3950*900*2600	1	组	12	个	12	南楼 101-601 北楼 102-602
3	单单独上下床（两人位）	2000*900*2600	1	组	12	个	12	南楼 101-601 北楼 102-602
4	上柜下桌（两人位）	1300*2690*550	4	组	143	个	572	南北楼八人间（靠阳台）
5	上柜下桌（两人位）	1300*2690*550	3	组	36	个	36	南楼 101-601 北楼 102-602 靠进户门

- 备注：** 1. 按 6#楼安装示意图安装，北楼 122 样板房不需安装。  
 2. 如有变动，根据房间电气设备布置实际情况安装。  
 3. 北 202、302 房间内原套床拆除、搬运至指定地点。

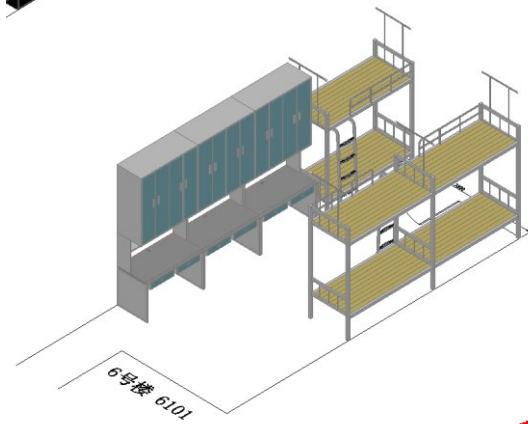


6#楼安装示意图：

1. 八人间布置图



2. 六人间（南 101 至 601）布置图



3. 六人间（北 102 至 602）布置图

