

常州市武进区东龙实验小学厨房设备采购合同

根据《中华人民共和国政府采购法》、《中华人民共和国民法典》等法律法规的规定，甲乙双方按照武进区政府采购中心的采购结果签订本合同。

第一条 采购内容

- 1、项目名称：常州市武进区东龙实验小学厨房设备采购
- 2、采购内容：厨房设备
- 3、服务范围：具体内容包括：设备的制造（采购）、运输、装卸、安装、调试、测试、售后服务、技术培训等，直至通过采购单位及其他相关部门的验收以及质量保修、免费维保等全部工作
- 4、工期要求：合同签订后 30 个日历天内将所有厨房设备送至采购人指定地点并安装调试到位并验收合格
- 5、其他：

第二条 合同总价款

本合同人民币总价款为（小写）：436000.00 元，（大写）：肆拾叁万陆仟元整

第三条 组成本合同的有关文件

下列关于本次采购活动方式相适应的文件及有关附件是本合同不可分割的组成部分，与本合同具有同等法律效力，这些文件包括但不限于：

- （1）询价文件；（2）响应文件；（3）中标通知书；
- （4）中标人在递交响应文件、谈判过程中所作其它有关承诺、声明、书面澄清；
- （5）甲乙双方商定的其他文件等。

第四条 权利保证

乙方应保证甲方在合同履行期限内不受第三方提出侵犯其专利权、版权、商标权或其他权利的起诉。一旦出现侵权，乙方应承担全部责任。

第五条 质量保证和售后服务

1、乙方应按询价文件规定的服务要求、技术要求、质量标准向甲方提供服务。

2、质量保证：质量保证：合格并提供质保承诺函。

3、售后服务：三年

询价文件、响应文件、合同条款及中标通知书，中标人在响应、评审过程中所作其它有关承诺、声明、书面澄清等均为合同不可分割的部分，与主合同具有同等法律效力。

第六条 验收

- 1、按本合同所规定的服务标准和乙方响应文件的承诺。
- 2、进场前需乙方提供小样，以乙方提供样品为验收标准。
- 3、甲方组织专家进行验收，以专家验收结果为准，有争议的聘请第三方检

测机构检测。

第七条 付款

1、本合同项下所有款项均以人民币支付，乙方向甲方开具发票。

2、**付款方式：**签订合同后预付合同金额的 30%，在货物交付并调试完成通过采购单位验收合格后 10 个工作日内支付至该批货物款项的 90%，余款在 3 年质保期满后十个工作日内支付（无息）。

第八条 违约责任

1、甲方无正当理由拒绝验收或拒付合同款项的，应向乙方偿付合同总价 10%的违约金。

2、甲方逾期支付合同款项的，每逾期 1 天应向乙方偿付欠款总额 0.5%的滞纳金，但滞纳金总额累计不得超过欠款总额的 5%；一旦滞纳金总额累计达到欠款总额的 5%，乙方有权解除合同。区财政因素除外。

3、乙方无法完成项目的，应向甲方支付合同总价 10%的违约金，同时甲方有权解除合同。

4、乙方逾期完成项目的，每逾期 1 天应向甲方偿付逾期交付合同总额 0.5%的滞纳金，但滞纳金累计不得超过逾期交付合同总额的 5%；一旦滞纳金总额累计达到逾期交付合同总额的 5%，甲方有权解除合同。逾期超过 1 年，视乙方无法完成项目，项目自动终止，甲方停止支付剩余款项并按相关条款进行处理，剩余款项包括已经申请但并未支付款项。

5、乙方完成的项目不符合要求的，应按照甲方选择的下列一种或多种方式承担赔偿责任：

(1)在甲方同意延长的期限内交付符合要求的提供服务并承担由此给甲方造成的一切损失；逾期未完成或完成的项目仍不符合要求，乙方应向甲方支付合同总价 10%的违约金，同时甲方有权解除合同。

(2)在甲方规定时间内，修正有缺陷的部分以达到合同规定的要求并承担一切费用和 risk，同时承担甲方因此所遭受的全部损失；

(3)按合同规定同种货币退还甲方已付款项，同时承担由此发生的一切损失和费用，包括但不限于利息、银行手续费及所需的其他必要费用。

6、乙方未按规定和承诺提供伴随服务、售后服务的，应向甲方支付合同总价 5%的违约金。

7、违约方承担违约责任并不影响其合同项下的义务(合同解除的除外)。

8、其他：

第九条 不可抗力

1、不可抗力，是指不能预见、不能避免并不能克服的客观情况，如战争、动乱、瘟疫、严重火灾、洪水、地震、风暴或其他自然灾害等。

2、任何一方因不可抗力不能履行本合同规定的全部或部分义务，应尽快以书面形式将不可抗力的情况、原因及对履行本合同的影响等及时通知另一方。同时，遭受不可抗力影响的一方有义务尽可能及时采取适当或必要措施减少或消除不可抗力的影响，因未尽本义务而造成的相关损失由其承担。

3、发生不可抗力事件，任何一方均不对因不可抗力无法履行或迟延履行本合同义务而使另一方蒙受的任何损失承担责任，法律另有规定的除外。

4、合同各方应根据不可抗力对本合同履行影响程度，协商确定是否终止本合同或是继续履行本合同。

第十条 合同的变更和终止

1、除《政府采购法》第五十条规定的情形外，本合同一经签订，甲乙双方不得擅自变更、中止或终止合同。

2、除发生法律规定的不能预见、不能避免并不能克服的客观情况外，甲乙双方不得放弃或拒绝履行合同。

第十一条 合同的终止

本合同因下列原因而终止：

- (1) 本合同正常履行完毕；
- (2) 因不可抗力导致本合同无法履行或履行不必要；
- (3) 任何一方行使解除权解除本合同；
- (4) 合同的继续履行将损害国家利益和社会公共利益。

除上述情形外，甲乙双方不得擅自终止合同。

第十二条 争议的解决

1、因履行本合同引起的或与本合同有关的争议，甲、乙双方应首先通过友好协商解决，如果协商不能解决争议，则采取以下第（1）种方式解决争议：

- (1) 向甲方所在地有管辖权的人民法院提起诉讼；
- (2) 向甲方所在地仲裁委员会按其仲裁规则申请仲裁。

2、在仲裁期间，本合同应继续履行。

第十三条 合同生效及其他

1、本合同由甲乙双方签字、盖章后生效。

2、本合同一式5份，甲方2份，乙方2份，常州市武进区政府采购中心1份。

3、本合同应遵守中华人民共和国的现行法律进行解释。

甲方（采购人）：（盖章）

乙方（供应商）：（盖章）

地址：

地址：

法定（授权）代表人：

法定（授权）代表人：

年 月 日

年 月 日



附合同采购清单报价明细表

项目编号：武采询【2023】005号




项目名称：常州市武进区东龙实验小学厨房设备采购

报价单位：人民币元



序号	设备名称	规格型号	生产厂家	品牌及型号		数量	单位	技术参数要求	参考图片	响应价格（元）	
										单价	合计
1	地秤	200kg	永康市戎睿商贸有限公司	至尊	200kg	1	台	加厚加固支架，大台面承载多，防滑纹路拆卸方便。最大承重 300kg。		360	360
2	平板推车	900*600*800	江苏常达办公设备有限公司	苏常达	900*600*800	15	台	采用 SVS304 1.0mm，优质一级不锈钢板材制作；下加加强筋，配 4 只万向聚氨酯轮脚。		370	5550
3	灭蝇灯	480*55*250	佛山市顺德区正多电器有限公司	盈都	480*55*250	17	台	1、电网电压：4500~5000V 2、灯管尺寸：600mm 3、诱虫灯管：18w*2 4、有效面积：80-100 平方 5、功率/电压：55W/220V		100	1700
4	紫外线杀菌灯	910L	佛山益辰电子科技有限公司	益辰	910L	13	台	1、紫外输出维持率还能保持在 85% 2、悬挂方式：以当地卫生防疫要求为准 3、电压/功率：220V/40W		50	650
5	更衣柜	1200*500*1800	江苏常达办公设备有限公司	苏常达	1200*500*1800	4	台	1. 采用优质 SVS304 不锈钢板材制作，板材厚度 1.0mm 2. 定制优质把手，锁及透气孔，方便美观。		1240	4960

6	洗手星盆	500*500*800	江苏常达 办公设备 有限公司	苏常达	500*500*800	4	台	台面采用 SVS304 不锈钢磨砂贴塑板,厚度 1.0mm,衬筋:不锈钢板厚度 1.0mm;星盆采用 SVS304 不锈钢磨砂贴塑板,厚度 1.0mm,横档:Φ32*1.0 不锈钢圆管;脚通:Φ38*1.0 不锈钢圆管;可调不锈钢子弹脚。		330	1320
7	单眼水池	600*600*800	江苏常达 办公设备 有限公司	苏常达	600*600*800	1	台	台面采用 SVS304 不锈钢磨砂贴塑板,厚度 1.0mm,衬筋:不锈钢板厚度 1.0mm;星盆采用 SVS304 不锈钢磨砂贴塑板,厚度 1.0mm,横档:Φ32*1.0 不锈钢圆管;脚通:Φ38*1.0 不锈钢圆管;可调不锈钢子弹脚。		360	360
8	单眼水池	700*700*800	江苏常达 办公设备 有限公司	苏常达	700*700*800	2	台	台面采用 SVS304 不锈钢磨砂贴塑板,厚度 1.0mm,衬筋:不锈钢板厚度 1.0mm;星盆采用 SVS304 不锈钢磨砂贴塑板,厚度 1.0mm,横档:Φ32*1.0 不锈钢圆管;脚通:Φ38*1.0 不锈钢圆管;可调不锈钢子弹脚。		390	780

9	大单眼水池	1200*850*800	江苏常达 办公设备 有限公司	苏常达	1200*850*800	18	台	台面采用 SVS304 不锈钢磨砂贴塑板,厚度 1.0mm,衬筋:不锈钢板厚度 1.0mm;星盆采用 SVS304 不锈钢磨砂贴塑板,厚度 1.0mm,横档: ϕ 32*1.0 不锈钢圆管;脚通: ϕ 38*1.0 不锈钢圆管;可调不锈钢子弹脚。		490	8820
10	双眼水池	1500*700*800	江苏常达 办公设备 有限公司	苏常达	1500*700*800	1	台	台面采用 SVS304 不锈钢磨砂贴塑板,厚度 1.0mm,衬筋:不锈钢板厚度 1.0mm;星盆采用 SVS304 不锈钢磨砂贴塑板,厚度 1.0mm,横档: ϕ 32*1.0 不锈钢圆管;脚通: ϕ 38*1.0 不锈钢圆管;可调不锈钢子弹脚。		600	600
11	双眼水池	1200*700*800	江苏常达 办公设备 有限公司	苏常达	1200*700*800	3	台	台面采用 SVS304 不锈钢磨砂贴塑板,厚度 1.0mm,衬筋:不锈钢板厚度 1.0mm;星盆采用 SVS304 不锈钢磨砂贴塑板,厚度 1.0mm,横档: ϕ 32*1.0 不锈钢圆管;脚通: ϕ 38*1.0 不锈钢圆管;可调不锈钢子弹脚。		520	1560


12	双眼水池	1500*750*800	江苏常达 办公设备 有限公司	苏常达	1500*750*800	1	台	台面采用 SVS304 不锈钢磨砂贴塑板,厚度 1.0mm,衬筋:不锈钢板厚度 1.0mm;星盆采用 SVS304 不锈钢磨砂贴塑板,厚度 1.0mm,横档: ϕ 32*1.0 不锈钢圆管;脚通: ϕ 38*1.0 不锈钢圆管;可调不锈钢子弹脚。		620	620
13	三眼水池	1800*750*800	江苏常达 办公设备 有限公司	苏常达	1800*750*800	1	台	台面采用 SVS304 不锈钢磨砂贴塑板,厚度 1.0mm,衬筋:不锈钢板厚度 1.0mm;星盆采用 SVS304 不锈钢磨砂贴塑板,厚度 1.0mm,横档: ϕ 32*1.0 不锈钢圆管;脚通: ϕ 38*1.0 不锈钢圆管;可调不锈钢子弹脚。		670	670
14	拖把池	1500*500*1750	江苏常达 办公设备 有限公司	苏常达	1500*500*1750	1	台	台面采用 SVS304 不锈钢磨砂贴塑板,厚度 1.0mm,衬筋:不锈钢板厚度 1.0mm;星盆采用 SVS304 不锈钢磨砂贴塑板,厚度 1.0mm,横档: ϕ 32*1.0 不锈钢圆管;脚通: ϕ 38*1.0 不锈钢圆管;可调不锈钢子弹脚。		620	620





15	双层平板工作台	1400*600*800	江苏常达办公设备有限公司	苏常达	1400*600*800	5	台	台面：采用 SVS304 2B 1.0mm 的磨砂贴膜不锈钢板，面板下衬中密度板，板厚≥10mm，下加加强筋，采用不锈钢磨砂贴塑板，厚度 1.0mm；下一层采用 SVS304 不锈钢磨砂贴塑板，厚度 1.0mm；立柱：Φ38*1.0 不锈钢圆管制作；配不锈钢调平脚。		490	2450
16	双层平板工作台	1500*750*800	江苏常达办公设备有限公司	苏常达	1500*750*800	5	台	台面：采用 SVS304 2B 1.0mm 的磨砂贴膜不锈钢板，面板下衬中密度板，板厚≥10mm，下加加强筋，采用不锈钢磨砂贴塑板，厚度 1.0mm；下一层采用 SVS304 不锈钢磨砂贴塑板，厚度 1.0mm；立柱：Φ38*1.0 不锈钢圆管制作；配不锈钢调平脚。		540	2700
17	双层平板工作台	1200*750*800	江苏常达办公设备有限公司	苏常达	1200*750*800	3	台	台面：采用 S0S304 2B 1.0mm 的磨砂贴膜不锈钢板，面板下衬中密度板，板厚≥10mm，下加加强筋，采用不锈钢磨砂贴塑板，厚度 1.0mm；下一层采用 SVS304 不锈钢磨砂贴塑板，厚度 1.0mm；立柱：Φ38*1.0 不		520	1560

								锈钢圆管制作；配不锈钢调平脚。			
18	双层平板工作台	1600*850*800	江苏常达办公设备有限公司	苏常达	1600*850*800	3	台	台面：采用 SVS304 2B 1.0mm 的磨砂贴膜不锈钢板，面板下衬中密度板，板厚 \geq 10mm，下加加强筋，采用不锈钢磨砂贴塑板，厚度 1.0mm；下一层采用 SVS304 不锈钢磨砂贴塑板，厚度 1.0mm；立柱： Φ 38*1.0 不锈钢圆管制作；配不锈钢调平脚。		570	1710
19	双层平板工作台	1800*800*800	江苏常达办公设备有限公司	苏常达	1800*800*800	20	台	台面：采用 SVS304 2B 1.0mm 的磨砂贴膜不锈钢板，面板下衬中密度板，板厚 \geq 10mm，下加加强筋，采用不锈钢磨砂贴塑板，厚度 1.0mm；下一层采用 SVS304 不锈钢磨砂贴塑板，厚度 1.0mm；立柱： Φ 38*1.0 不锈钢圆管制作；配不锈钢调平脚。		570	11400



20	单通移门 工作台	1200*600*800	江苏常达 办公设备 有限公司	苏常达	1200*600*800	1	台	侧板:SVS304 2B 不锈钢板,厚度 1.0mm; 加强筋,采用不锈钢磨砂贴塑板,厚度 1.0mm; 层板、背板: SVS304 2B 不锈钢板,厚度 1.0mm,可调;柜门:柜门厚度 1.0mm;上滑道、静音吊轮,柜脚:重力调节脚。		980	980
21	单通移门 工作台	1500*700*800	江苏常达 办公设备 有限公司	苏常达	1500*700*800	1	台	台面: 采用 SVS304 2B 1.0mm 的磨砂贴膜不锈钢板,面板下衬中密度板,板厚≥10mm,下加加强筋,采用不锈钢磨砂贴塑板,厚度 1.0mm; 下一层采用 SVS304 不锈钢磨砂贴塑板,厚度 1.0mm; 立柱: Φ38*1.0 不锈钢圆管制作; 配不锈钢调平脚。		1030	1030
22	五格保温 台	1800*700*800	山东开齐 厨业科技 有限公司	开齐	1800*700*800	10	台	台面: 采用 SVS304 2B 1.0mm 的磨砂贴膜不锈钢板,加强筋采用 SVS304 不锈钢磨砂贴塑板,厚度 1.0mm; 保温水槽内胆采用 SVS304 2B 1.0mm 的磨砂贴膜不锈钢板,深度 200mm,面板、侧板: SVS304 2B 不锈钢板,厚度 1.0mm; 立柱: 38*38*1.0mm 不锈钢方管制作; 可调不锈		1380	13800

								钢子弹脚，控制器一套，功率 3KW，电压 220V			
23	蒸菜台	1800*700*800	山东开齐厨业科技有限公司	开齐	1800*700*800	2	台	台面：采用 SVS304 2B 1.0mm 的磨砂贴膜不锈钢板，加强筋采用 SVS304 不锈钢磨砂贴塑板，厚度 1.0mm；保温水槽内胆采用 SVS304 2B 1.0mm 的磨砂贴膜不锈钢板，深度 200mm，面板、侧板：SVS304 2B 不锈钢板，厚度 1.0mm；立柱：38*38*1.0mm 不锈钢方管制作；可调不锈钢子弹脚，控制器一套，功率 3KW，电压 220V		1340	2680
24	调料台	400*1200*800	江苏常达办公设备有限公司	苏常达	400*1200*800	3	台	台面：采用 SVS304 2B 1.0mm 的磨砂贴膜不锈钢板，面板下衬中密度板，板厚≥10mm，下加加强筋，采用不锈钢磨砂贴塑板，厚度 1.0mm；下一层采用 SVS304 不锈钢磨砂贴塑板，厚度 1.0mm；立柱：Φ38*1.0 不锈钢圆管制作；配不锈钢调平脚。		390	1170
25	调料台	550*1200*800	江苏常达办公设备有限公司	苏常达	550*1200*800	4	台	台面：采用 SVS304 2B 1.0mm 的磨砂贴膜不锈钢板，面板下衬中密度板，板厚≥10mm，下加加强筋，采用不		430	1720

								锈钢磨砂贴塑板，厚度1.0mm；下一层采用 SVS304 不锈钢磨砂贴塑板，厚度1.0mm；立柱：Φ38*1.0 不锈钢圆管制作；配不锈钢调平脚。			
26	双孔收残台	1400*700*800	江苏常达办公设备有限公司	苏常达	1400*700*800	3	台	台面：采用 SVS304 2B 1.0mm 的磨砂贴膜不锈钢板，面板下衬中密度板，板厚≥10mm，下加加强筋，采用不锈钢磨砂贴塑板，厚度1.0mm；下一层采用 SVS304 不锈钢磨砂贴塑板，厚度1.0mm；立柱：Φ38*1.0 不锈钢圆管制作；配不锈钢调平脚。		460	1380
27	单孔收残台	800*850*800	江苏常达办公设备有限公司	苏常达	800*850*800	6	台	台面：采用 SVS304 2B 1.0mm 的磨砂贴膜不锈钢板，面板下衬中密度板，板厚≥10mm，下加加强筋，采用不锈钢磨砂贴塑板，厚度1.0mm；下一层采用 SVS304 不锈钢磨砂贴塑板，厚度1.0mm；立柱：Φ38*1.0 不锈钢圆管制作；配不锈钢调平脚。		390	2340

28	四门碗柜	1200*500*180 0	江苏常达 办公设备 有限公司	苏常达	1200*5 00*180 0	5	台	板材采用优质 SVS304#不锈 钢冷轧板制造，主板厚度 1.0mm，实际厚度 1.0mm。一 门外壳板厚 1.0mm, 双层门， 上下滑道，配调节脚		1190	5950
29	四层平板 货架	1200*500*155 0	江苏常达 办公设备 有限公司	苏常达	1200*5 00*155 0	34	台	采用发纹贴塑不锈钢板制 造，平板 $\delta=1.0\text{mm}$ ，压边， 无毛刺；加强筋，采用不锈 钢磨砂贴塑板，厚度 1.0mm； 配置 $\Phi 38\text{mm} \times 1.0\text{mm}$ 的立柱且 满焊，脚通： $\Phi 38 \times 1.0$ 不锈 钢圆管；可调不锈钢重力子 弹脚。		440	14960
30	地货架	1200*500*250	江苏常达 办公设备 有限公司	苏常达	1200*5 00*250	4	台	板材采用优质 SVS304#不锈 钢板材制造 层板厚 1.0mm，下衬加强筋， 承受力强，坚固耐用，易清 洁		330	1320
31	双层收碗 车	950*500*950	江苏常达 办公设备 有限公司	苏常达	950*50 0*950	6	台	加厚不锈钢材质，超强承重 力，优质橡胶高弹防震静音 轮。		330	1980



32	保温车	500*700*800	山东开齐厨业科技有限公司	开齐	500*700*800	6	台	台面：采用 SVS304 2B 1.0mm 的磨砂贴膜不锈钢板，面板下衬中密度板，板厚≥10mm，下加加强筋，采用不锈钢磨砂贴塑板，厚度 1.0mm；下一层采用 SVS304 不锈钢磨砂贴塑板，厚度 1.0mm；配静音轮。		1860	11160
33	保温汤饭台	1200*700*800	山东开齐厨业科技有限公司	开齐	1200*700*800	3	台	板材采用优质 SVS304# 不锈钢板材，台面板板材厚度为 1.0mm，实下衬加强筋，脚为金属外包不锈钢可调节式。带汤桶及饭桶，电压：220V/3KW		1860	5580
34	风幕机	1500L	上海瑾言暖通设备有限公司	志高	1500L	3	台	长度：L=1500, 220v/400w		620	1860
35	风幕机	1800L	上海瑾言暖通设备有限公司	志高	1800L	1	台	长度：L=1800, 220v/500w		720	720

36	六门冰箱	1800*700*1885	山东省博兴县德美厨业有限公司	德美	1800*700*1885	3	台	制冷方式：风冷，内外全不锈钢，铜管，整体聚氨酯高压发泡，柜门配重力不锈钢门铰，门锁及磁力胶边优质压缩机优质 数字温控显示，温度范围：-2℃~+8℃ /-18℃~-12℃		6700	20100
37	四门冰箱	1200*700*1850	山东省博兴县德美厨业有限公司	德美	1200*700*1850	1	台	制冷方式：风冷，内外全不锈钢，铜管，整体聚氨酯高压发泡，柜门配重力不锈钢门铰，门锁及磁力胶边优质压缩机优质 数字温控显示，温度范围：-2℃~+8℃ /-18℃~-12℃		5670	5670
38	双玻璃门留样冰箱	1220*692*1910	山东省博兴县德美厨业有限公司	德美	1220*692*1910	1	台	采用合理的管路配置，蒸发器材质及内部管路全铜管制造，制冷效果佳；2. 超高 38℃ 环境温度，能够适应相对恶劣的厨房环境；3. 箱体整体发泡保温节能，发泡材料采用无污染环保材料，使用环保型冷媒，符合环保要求；4. 智能化温度显示，可依据食品不同温度需求设置室内温度，5 使用电压 220V，压缩机功率 200w 左右		2580	2580

39	刀具消毒柜	1200*600*1750	山东省博兴县中至信厨房设备厂	优帝斯	1200*600*1750	3	台	<ul style="list-style-type: none"> 1、材质：304 不锈钢 2、消毒方式：紫外线+臭氧 3、消毒时间：30min 4、砧板容量：不少于 9 块 5、刀具容量：不少于 10 把 6、电压功率：220V/750W 		1550	4650
40	绞肉机	530*450*800	山东鑫联食品机械有限公司	鑫联	530*450*800	1	台	<ul style="list-style-type: none"> 1、材质：该机接触食品的零部件采用 304 不锈钢制作 2、生产能力不小于：切肉片 500kg/h 3、刀具组设计为悬臂式，可轻易拆卸，清洗，并能快捷方便地更换不同规格的刀组 4、肉片厚度：4mm 5、电压功率：1.5kw/220v 		2060	2060
41	切菜机	220/1.3KW	山东鑫联食品机械有限公司	鑫联	220/1.3KW	1	台	<ul style="list-style-type: none"> 叶菜部切长度：1—60mm(可调) 产量：300—1000KG/HR 电源：220V 单相 马力：1HP(切根菜部)+1/2HP(切叶菜部)+1/4HP(输送带) 功率：1.3KW 		7730	7730






42	土豆脱皮机	pp30	山东鑫联食品机械有限公司	鑫联	pp30	1	台	型号：PP30 额定电压：220V 电机功率：1.5kW 料桶容积：30kg		1550	1550
43	淘米机	100KG	山东鑫联食品机械有限公司	鑫联	100KG	1	台	1. 板材采用优质 SVS304# 不锈钢板材制造；2. 100KG/次，水压式洗米机		1130	1130
44	电热双门蒸饭车	380V/24KW/24盘	山东开齐厨业科技有限公司	开齐	380V/24KW/24盘	6	台	采用 SVS304 不锈钢磨砂贴塑板，内胆板厚 1.0mm，外壳板厚 1.0mm。内框 40*40mm 角钢支撑，整体发泡，搁盘条采用 1.0mm 不锈钢板材加强筋，折弯 40*40mm，与角钢和不锈钢内胆塞焊固定牢固，门把手：采用不锈钢把手，密封条采用材质是食品级硅橡胶，嵌入式成型。		2680	16080
45	电热摇摆汤锅	200L	山东开齐厨业科技有限公司	开齐	200L	2	台	1. 额定功率：25KW 2. 额定电压：380V 3. 全不锈钢制作，6mm 厚微晶板，坚固耐用 4. 三防结构，防水、防油烟、防虫 5. 一体成型台面，IPX4 标准防水设计，四面可直接喷淋		4950	9900



46	电磁双炒 双温灶	2000*1200*80 0	山东开齐 厨业科技 有限公司	开齐	2000*1 200*80 0	1	台	<p>电压 380v, 功率 12kw</p> <p>产品表现: 明火仿真加热技术, 能根据锅具材质、移动速度、温度、位置实时追踪加热, 达到最佳火力。</p> <p>快速抛锅爆炒, 依旧火候十足; 超大加热面积, 火力更均匀, 加热不偏火。</p> <p>产品设计: 机身材质: 全 SVS304 不锈钢加厚机身, 耐腐蚀, 经久耐用。水龙头: 配备 SVS304 不锈钢摇摆水龙头, 可以 180 度旋转, 安全防漏。</p> <p>全封闭机芯, 喇叭形散热风道设计, 散热速度快。电子器件与风道完全隔离, 避免油烟、水汽侵蚀电路。</p>		4740	4740
47	电磁双眼 大锅灶	2200*1200*80 0	山东开齐 厨业科技 有限公司	开齐	2200*1 200*80 0	4	台	<p>电压: 380V, 功率: 20KW*2, 进口机芯</p> <p>整体采用优质加厚不锈钢制作, 进口机芯智能 LED 屏、双层纯铜线圈经久耐用、单头灶设计、操作简单 8 档滑块磁控, 高效节能火力十足。</p> <p>功率: 20kw/380v</p>		4950	19800

48	热风循环消毒柜	1310*700*1915	山东省博兴县中至信厨房设备厂	优帝斯	1310*700*1915	7	台	<p>1、热风循环消毒方式，使内部消毒温度更加均匀</p> <p>2、采用温控器和超温熔断器双重保护，安全可靠</p> <p>3、容积：720L</p> <p>4、外壳材料：304 不锈钢</p> <p>5、存储空间：双门双室</p> <p>6、温控范围：50~110℃</p> <p>7、消毒温度：110~130℃</p> <p>8、柜脚：可调节不锈钢子弹脚</p> <p>9、电压/功率：220V/4.4KW</p>		2890	20230
49	开水机	12KW/380V	山东兴都商用厨具有限公司	兴都	12KW/380V	1	台	<p>内外胆采用 SVS304#材质，水箱内胆采用高密度发泡隔热保温，连续使用节能 45% 以上；</p> <p>功率 380V/12KW，出水量 120L/h；功能：防高温蒸汽溢出，防溢水，防烫伤。</p>		1440	1440








50	长龙式洗碗机	5000*910*1950	泰州浩邦科技发展有限公司	浩邦	5000*910*1950	1	台	<p>1、功率:79KW/380V (电)</p> <p>2、变频调速,三道传动系统,不受压力大小影响,更适合不锈钢、密胺材质餐具;</p> <p>3、板材选用国不锈钢</p> <p>4、敞门式双层拉伸保温设计180度侧开门设计,避免向上提开门时,大量水蒸汽对顶部电箱的渗入</p> <p>5、喷淋/清洗水箱整体拉伸设计清洗无死角;</p> <p>6、具有一键自动进水、自动停水、自动加热,自动停止加热,马达过载保护、热风循环烘干系统、变频智能调速系统,防干烧断电保护、输送链排等智能化设计,门开关锁定,防干烧保护及过热过载多重保护系统设计,真正做到用得放心。</p> <p>7、掀盖式入口护板设计,便于打扫卫生。</p> <p>8、输送带传动链轮、轴、烘干专用风机外壳均采用不锈钢制造。</p>		56558	56558
----	--------	---------------	--------------	----	---------------	---	---	--	---	-------	-------

51	分配器	220/10W	泰州浩邦科技发展有限公司	浩邦	220/10W	1	台	转速：洗涤泵 0-60 转/分，催干泵 0-30 转/分，流量：洗涤泵 0-140 毫升/分，催干泵 0-50 毫升/分，功率：60W，防水机壳，高品质的电机和变速箱，使用寿命长，洗涤泵和过水泵均可调速，也可实行手动调速		520	520
52	感应龙头	4分全铜进水口	广州市君畅金属塑胶制品有限公司	君畅	JC-8295+JC02	4	台	电子感应，人来水即开，人走水停。		310	1240
53	不锈钢地沟盖板	580*300*25	江苏常达办公设备有限公司	苏常达	580*300*25	25	米	采用优质不锈钢板材，厚度 1.5mm		60	1500
54	双温水龙头	4分全铜进水口	广州市君畅金属塑胶制品有限公司	君畅	LB-002	30	只	电子感应，人来水即开，人走水停。		60	1800
55	不锈钢烟罩	6000*1000	江苏常达办公设备有限公司	苏常达	6000*1000	6	m ²	采用优质不锈钢板材 1.0mm，折弯焊接组成。		390	2340

56	不锈钢烟罩	3000*1000	江苏常达办公设备有限公司	苏常达	3000*1000	3	m ²	采用优质不锈钢板材 1.0mm, 折弯焊接组成。		390	1170
57	不锈钢风管	500*700	江苏常达办公设备有限公司	苏常达	500*700	185	m ²	采用 304 不锈钢制作, 厚度 1.0mm, 含法兰, 支架, 喉管等;		120	22200
58	不锈钢风管	300*400	江苏常达办公设备有限公司	苏常达	300*400	30	m ²	采用 304 不锈钢制作, 厚度 1.0mm, 含法兰, 支架, 喉管等;		120	3600
59	不锈钢风管	300*300	江苏常达办公设备有限公司	苏常达	300*300	15	m ²	采用 304 不锈钢制作, 厚度 1.0mm, 含法兰, 支架, 喉管等;		120	1800
60	不锈钢弯头	500*700	江苏常达办公设备有限公司	苏常达	500*700	9.6	m ²	采用 304 不锈钢板, 板厚 1.0mm		120	1152

61	不锈钢S弯	500*700	江苏常达 办公设备 有限公司	苏常达	500*700	9.6	m ²	采用 304 不锈钢板, 板厚 1.0mm		120	1152
62	净化器进 口变径	按净化器进 出口尺寸	江苏常达 办公设备 有限公司	苏常达	按净化 器进 出口 尺寸	1	个	采用 304 不锈钢板, 板厚 1.0mm		460	460
63	净化器	20000 风量	北京华夏 科荣环保 科技有限 公司	华夏科 荣	20000 风量	1	台	罩体选用 SVS304 贴膜拉丝 不锈钢制作, 厚度: 1.0mm, 内置式过滤装置, 内置水泵 喷淋循环装置。安全: 阻隔 烟火, 杜绝火灾隐患; 节能: 一体化设计可独立运行, 运 行成本低; 操作: 安装、使 用简易化, 风机易拆卸, 便 于后期维护。		8250	8250
64	净化器出 口变径	按净化器进 出口尺寸	江苏常达 办公设备 有限公司	苏常达	按净化 器进 出口 尺寸	1	个	采用 304 不锈钢板, 板厚 1.0mm		410	410
65	软接头	常规	江苏常达 办公设备 有限公司	苏常达	常规	1	套	具有防火, 排烟, 消声隔震 等功能		150	150

66	风机进口变径	按风机进出口尺寸	江苏常达办公设备有限公司	苏常达	按风机进出口尺寸	1	个	采用 304 不锈钢板, 板厚 1.0mm		410	410
67	箱式风机	380v/7.5KW	山东胜达风机有限公司	胜达	380v/7.5KW	1	台	采用 304 不锈钢板, 板厚 1.0mm		4330	4330
68	风机出口弯头	按风机进出口尺寸	江苏常达办公设备有限公司	苏常达	按风机进出口尺寸	1	个	采用 304 不锈钢板, 板厚 1.0mm		410	410
69	风机减震垫	常规	山东胜达风机有限公司	胜达	常规	4	只	阻尼弹簧减震器, 隔离震动, 减少噪音, 荷载范围: 0-420KG		60	240
70	风机、净化器槽钢支架	常规	江苏常达办公设备有限公司	苏常达	常规	1	套	风机槽钢支架, 固定风机, 预防风机震动		360	360
71	风机控制箱	380v/7.5KW	山东胜达风机有限公司	胜达	380v/7.5KW	1	台	按钮起动, 带指示灯, 具备过流、过压、欠压、短路、缺相保护等功能		410	410

72	不锈钢烟罩	8400*1300	江苏常达办公设备有限公司	苏常达	8400*1300	22	m ²	采用优质不锈钢板材 1.0mm, 折弯焊接组成。		390	8580
73	不锈钢风管	1000*900	江苏常达办公设备有限公司	苏常达	1000*900	230	m ²	采用 304 不锈钢制作, 厚度 1.0mm, 含法兰, 支架, 喉管等;		120	27600
74	不锈钢风管	550*800	江苏常达办公设备有限公司	苏常达	550*800	65	m ²	采用 304 不锈钢制作, 厚度 1.0mm, 含法兰, 支架, 喉管等;		120	7800
75	不锈钢风管	400*400	江苏常达办公设备有限公司	苏常达	400*400	32	m ²	采用 304 不锈钢制作, 厚度 1.0mm, 含法兰, 支架, 喉管等;		120	3840
76	不锈钢弯头	1000*900	江苏常达办公设备有限公司	苏常达	1000*900	15.2	m ²	采用 304 不锈钢板, 板厚 1.0mm		120	1824
77	不锈钢S弯	1000*900	江苏常达办公设备有限公司	苏常达	1000*900	15.2	m ²	采用 304 不锈钢板, 板厚 1.0mm		120	1824
78	净化器进口变径	按净化器进出口尺寸	江苏常达办公设备有限公司	苏常达	按净化器进出口尺寸	1	个	采用 304 不锈钢板, 板厚 1.0mm		410	410

79	净化器	40000 风量	北京华夏科荣环保科技有限公司	华夏科荣	40000 风量	1	台	罩体选用 SVS304 贴膜拉丝不锈钢制作，厚度：1.0mm，内置式过滤装置，内置水泵喷淋循环装置。安全：阻隔烟火，杜绝火灾隐患；节能：一体化设计可独立运行，运行成本低；操作：安装、使用简易化，风机易拆卸，便于后期维护。		16490	16490
80	净化器出口变径	按净化器进出口尺寸	江苏常达办公设备有限公司	苏常达	按净化器进出口尺寸	1	个	采用 304 不锈钢板，板厚 1.0mm		410	410
81	软接头	常规	江苏常达办公设备有限公司	苏常达	常规	1	套	具有防火，排烟，消声隔震等功能		150	150
82	风机进口变径	按风机进出口尺寸	江苏常达办公设备有限公司	苏常达	按风机进出口尺寸	1	个	采用 304 不锈钢板，板厚 1.0mm		410	410
83	箱式风机	380v/18.5KW	山东胜达风机有限公司	胜达	380v/18.5KW	1	台	采用 304 不锈钢板，板厚 1.0mm		7010	7010
84	风机出口弯头	按风机进出口尺寸	江苏常达办公设备有限公司	苏常达	按风机进出口尺寸	1	个	采用 304 不锈钢板，板厚 1.0mm		410	410

85	风机减震垫	常规	山东胜达风机有限公司	胜达	常规	4	只	阻尼弹簧减震器, 隔离震动, 减少噪音, 荷载范围: 0-420KG		80	320
86	风机、净化器槽钢支架	常规	江苏常达办公设备有限公司	苏常达	常规	1	套	风机槽钢支架, 固定风机, 预防风机震动		410	410
87	风机控制箱	380v/18.5KW	山东胜达风机有限公司	胜达	380v/18.5KW	1	台	按钮起动, 带指示灯, 具备过流、过压、欠压、短路、缺相保护等功能		570	570
88	不锈钢烟罩	2000*1000	江苏常达办公设备有限公司	苏常达	2000*1000	2	m ²	采用优质不锈钢板材 1.0mm, 折弯焊接组成。吊于天花板之吊码需用镙丝及固板固定。		390	780
89	风机进口变径	按风机进出口尺寸	江苏常达办公设备有限公司	苏常达	按风机进出口尺寸	1	个	采用 304 不锈钢板, 板厚 1.0mm		410	410
90	箱式风机	380v/1.5KW	山东胜达风机有限公司	胜达	380v/1.5KW	1	台	采用 304 不锈钢板, 板厚 1.0mm		2270	2270
91	风机出口变径	按风机进出口尺寸	江苏常达办公设备有限公司	苏常达	按风机进出口尺寸	1	个	采用 304 不锈钢板, 板厚 1.0mm		360	360

92	软管接头	500*500	江苏常达 办公设备 有限公司	苏常达	500*50 0	1	个	具有防火, 排烟, 消声隔震 等功能		100	100
93	不锈钢风 管	500*500	江苏常达 办公设备 有限公司	苏常达	500*50 0	27	m ²	采用 304 不锈钢制作, 厚度 1.0mm, 含法兰, 支架, 喉管 等;		120	3240
94	不锈钢弯 头	500*500	江苏常达 办公设备 有限公司	苏常达	500*50 0	2	m ²	采用 304 不锈钢板, 板厚 1.0mm		120	240
95	不锈钢百 叶窗	500*500	江苏常达 办公设备 有限公司	苏常达	500*50 0	1	个	采用 304 不锈钢板, 板厚 1.0mm		150	150
96	不锈钢地 沟盖板	580*300*25	江苏常达 办公设备 有限公司	苏常达	580*30 0*25	75	米	采用 304 不锈钢板材, 厚度 1.5mm		70	5250
总价 (元)		大写: 肆拾叁万陆仟元整 小写: 436000.00 元									