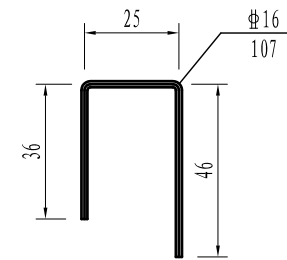
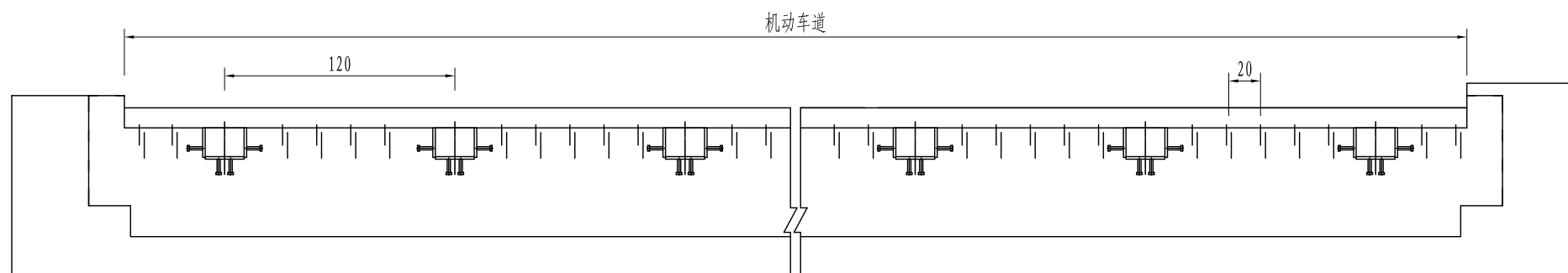


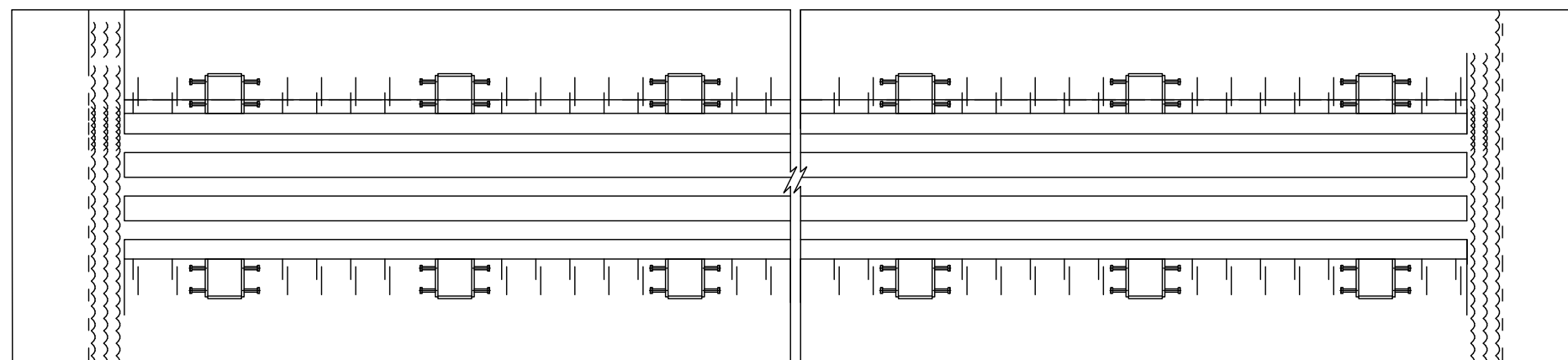
D240型横截沟立面图

植筋大样图



每延米工程量

D240型横截沟平面图



名称	单位	数量
D240型横截沟	m	1.0
凿除砼	m ³	0.36
$\Phi 16$ 植筋	根	4
C40快凝砼	m ³	0.41

附注:

- 1、本图尺寸除钢筋直径以mm计, 其均以cm计。
- 2、针对该槽口, 须先造截水沟, 再安装隧道横截沟排水装置。
- 3、出厂前排水装置表面须抛丸喷砂喷底漆, 再喷面漆, 喷涂厚度约为 $\geq 120 \mu m$ 。
- 4、横穿筋沿缝口布置, 与截水沟锚筋组及植筋焊接。
- 5、本项目共安装D240型横截沟84m。

溧阳市公路事业发展中心

长山路下穿宁杭高铁、长深
高速段横截沟改造工程

D240型横截沟设计图

设计

复核

审核

日期

图表号

2024.03

S-1

中交通力建设股份有限公司