

天目湖交警中队  
改造项目工程施工图

# 龙海建设集团有限公司

LONGHAI CONSTRUCTION GROUP CO., LTD

建设工程设计甲级证书编号: A232060501

建设单位	项目名称	天日湖交警中队一层		专业
		审核	设计	
		项目负责人		比例
		专业负责		图号
		校对		日期
		设计		设计号

## 图纸目录

序号	图纸名称	图号	图幅	备注
00	原始量房图			
01	拆除墙体图			
02	新砌隔墙图			
03	平面布局图			
04	平面尺寸图			
05	地坪布置图			
06	天花吊顶高度标注图			
07	天花吊顶尺寸图			
08	灯具定位图			
09	开关连线图			
10	插座点位图			
11	水路点位图			
12	立面索引图			
13	南大厅立面图A			
14	南大厅立面图B			
15	南大厅立面图C			
16	南大厅立面图D			
17	荣誉室立面图B			
18	荣誉室立面图D			
19	警服室立面图B			
20	警服室立面图D			
21	党建管立面图A			
22	党建管立面图B			
23	党建管立面图C			
24	党建管立面图D			
25	红色文化活动室立面图A			
26	红色文化活动室立面图B			
27	红色文化活动室立面图C			

# 龙海建设集团有限公司

LONGHAI CONSTRUCTION GROUP CO., LTD

建设工程设计甲级证书编号: A232060501

建设单位	项目名称	天日湖交警大队一层	审定			专业	
			项目负责人			阶段	
			专业负责			图号	
			校对			日期	
			设计			设计号	

## 图纸目录

序号	图纸名称	图号	图幅	备注
00	红色文化活动室立面图D			
01	东服务大厅立面图A			
02	东服务大厅立面图B			
03	东服务大厅立面图C			
04	东服务大厅立面图D			
05	监控室立面图A			
06				
07				
08				
09				
10				
11				
12				
13				
14				
15				
16				
17				
18				
19				
20				
21				
22				
23				
24				
25				
26				
27				

# 龙海建设集团有限公司

LONGHAI CONSTRUCTION GROUP CO., LTD

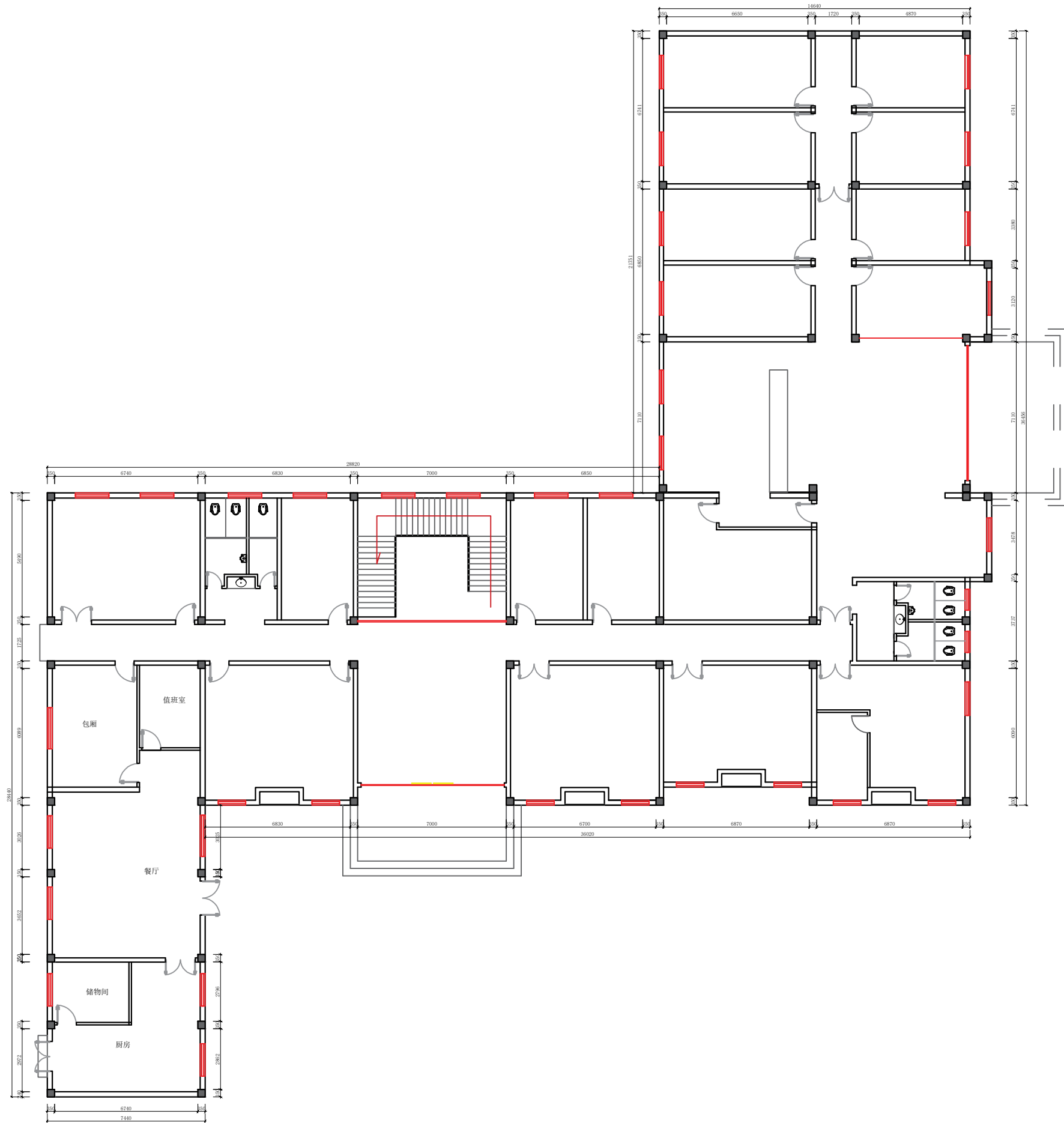
建设工程设计甲级证书编号: A232060501

建设单位	项目名称	天日湖交警中队二层	审定		专业	
			项目负责人审核	专业负责	阶段	比例
			设计		设计号	
			校对		日期	
					图号	

## 图纸目录

序号	图纸名称	图号	图幅	备注
00	原始量房图			
01	拆除墙体图			
02	新砌隔墙图			
03	平面布局图			
04	平面尺寸图			
05	地坪布置图			
06	天花吊顶高度标注图			
07	天花吊顶尺寸图			
08	灯具定位图			
09	开关连线图			
10	插座点位图			
11	水路点位图			
12	立面索引图			
13	队长室立面图D			
14	大会议室立面图B			
15	值班休息室立面图B			
16				
17				
18				
19				
20				
21				
22				
23				
24				
25				
26				
27				

专业	姓名	日期	专业	姓名	日期
建筑			暖通		
结构			电气		
给排水			弱电		



龙海设计

龙海建设集团有限公司

LONGHAI CONSTRUCTION GROUP CO., LTD

合作单位

出图专用章

注册执业章

建设单位

项目名称 天目湖交警中队一层

图纸名称 原始量房图

此图纸必须经审查机构  
审查合格盖章后方可施工

审定	梅凯译	
项目负责	石建乐	
审核	石建乐	
专业负责	石建乐	
校对	虞自强	
设计	陈建锋	
专业		阶段
比例	1:100	图号 1L-PM-01
日期	2024-10	设计号

合作单位

出图专用章

注册执业章

建设单位

项目名称 天目湖交警中队一层

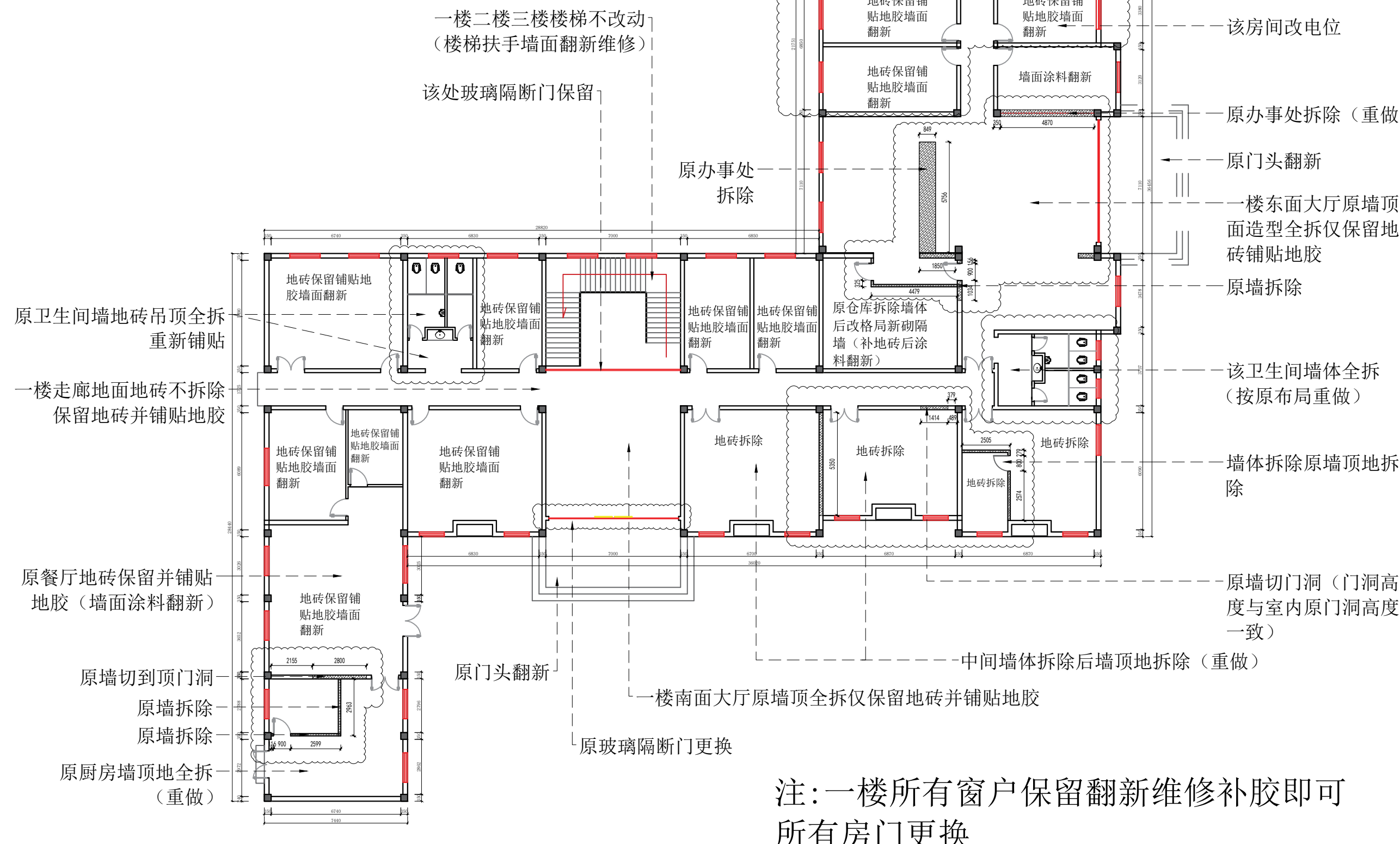
图纸名称 拆除墙体图

此图纸必须经审查机构  
审查合格盖章后方可施工

审定	梅凯译	梅凯译
项目负责	石建乐	石建乐
审核	石建乐	石建乐
专业负责	石建乐	石建乐
校对	虞自强	虞自强
设计	陈建锋	陈建锋
专业		阶段
比例	1:100	图号 1L-PM-02
日期	2024-10	设计号



日期	
姓名	
姓名	
专业	暖通
专业	电气
专业	弱电
日期	
姓名	
姓名	
专业	建筑
专业	结构
专业	给排水



注:一楼所有窗户保留翻新维修补胶即可  
所有房门更换

合作单位

出图专用章

注册执业章

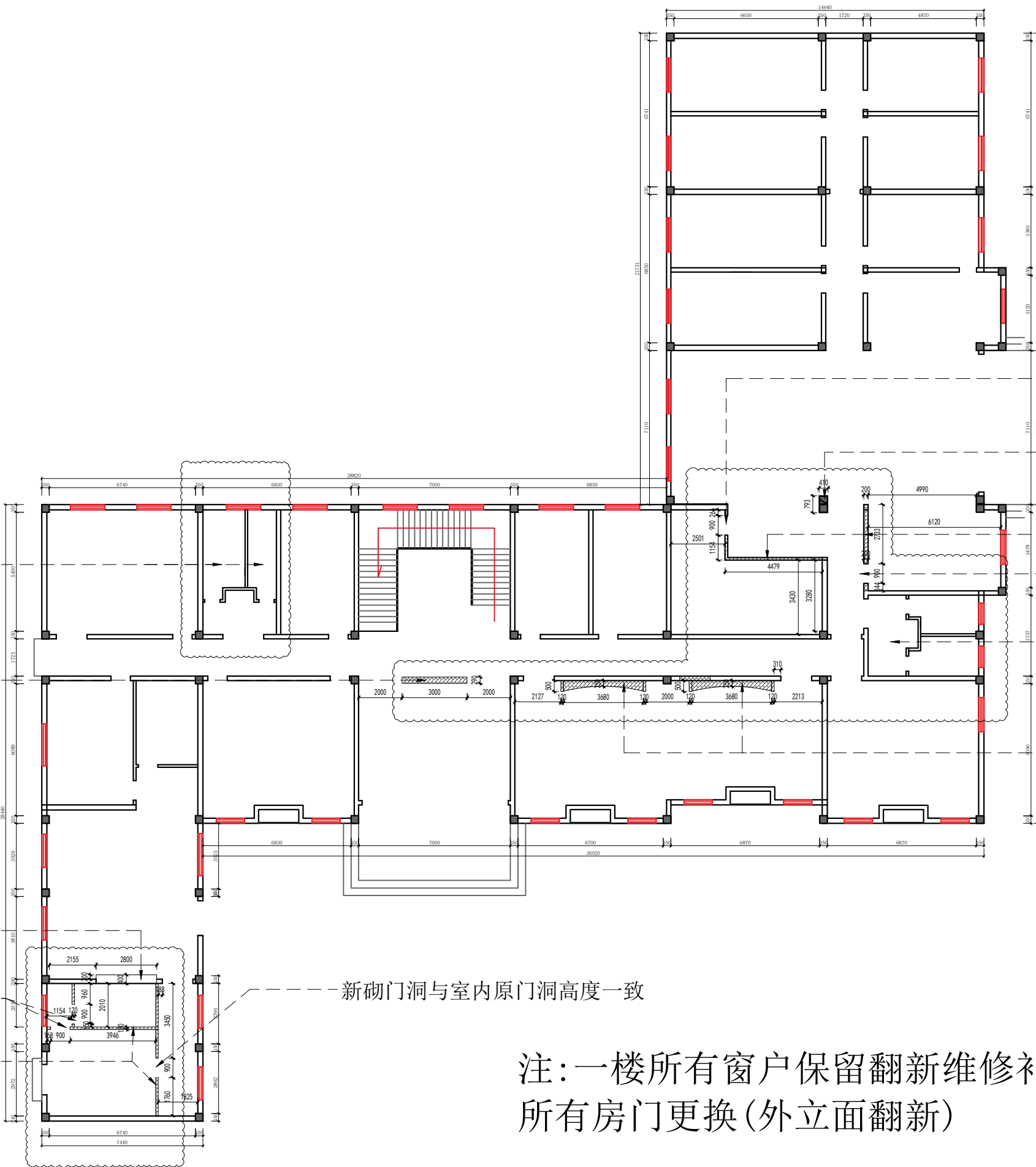
建设单位

项目名称 天目湖交警中队一层

图纸名称 新砌隔墙图

此图纸必须经审查机构  
审查合格盖章后方可施工

审定	梅凯译	
项目负责	石建乐	
审核	石建乐	
专业负责	石建乐	
校对	虞自强	
设计	陈建锋	
专业		阶段
比例	1:100	图号 1L-PM-03
日期	2024-10	设计号



卫生间原下水位置不改动  
(管道翻新修补)

新砌造型隔墙高3400mm  
(造型详见立面)

原墙切到顶门洞做打菜处

新砌门洞与室内原门洞  
高度一致  
厨房间新砌120mm厚半墙  
离地高度1000mm  
配铝合金隔断8mm钢化玻璃

新砌门洞与室内原门洞  
高度一致

原承重柱打底包木饰面

新砌隔墙

新砌门洞与室内原门洞  
高度一致

卫生间按原布局重做原  
上下水位置不改动  
(管道翻新修补)

新砌石膏弧度造型隔墙  
(造型详见立面)

新砌门洞与室内原门洞高度一致

注:一楼所有窗户保留翻新维修补胶即可  
所有房门更换(外立面翻新)

专业	给排水
专业	建筑
专业	暖通
专业	电气
专业	弱电
姓名	
日期	
姓名	
日期	
姓名	
日期	

专业	姓名	日期
建筑		
结构		
给排水		
暖通		
电气		
弱电		



---红色文化宣传室由广告公司深化（图纸仅为示意）

**龙海设计**  
龙海建设集团有限公司  
LONGHAI CONSTRUCTION GROUP CO., LTD

合作单位

出图专用章

注册执业章

建设单位

项目名称 天目湖交警中队一层

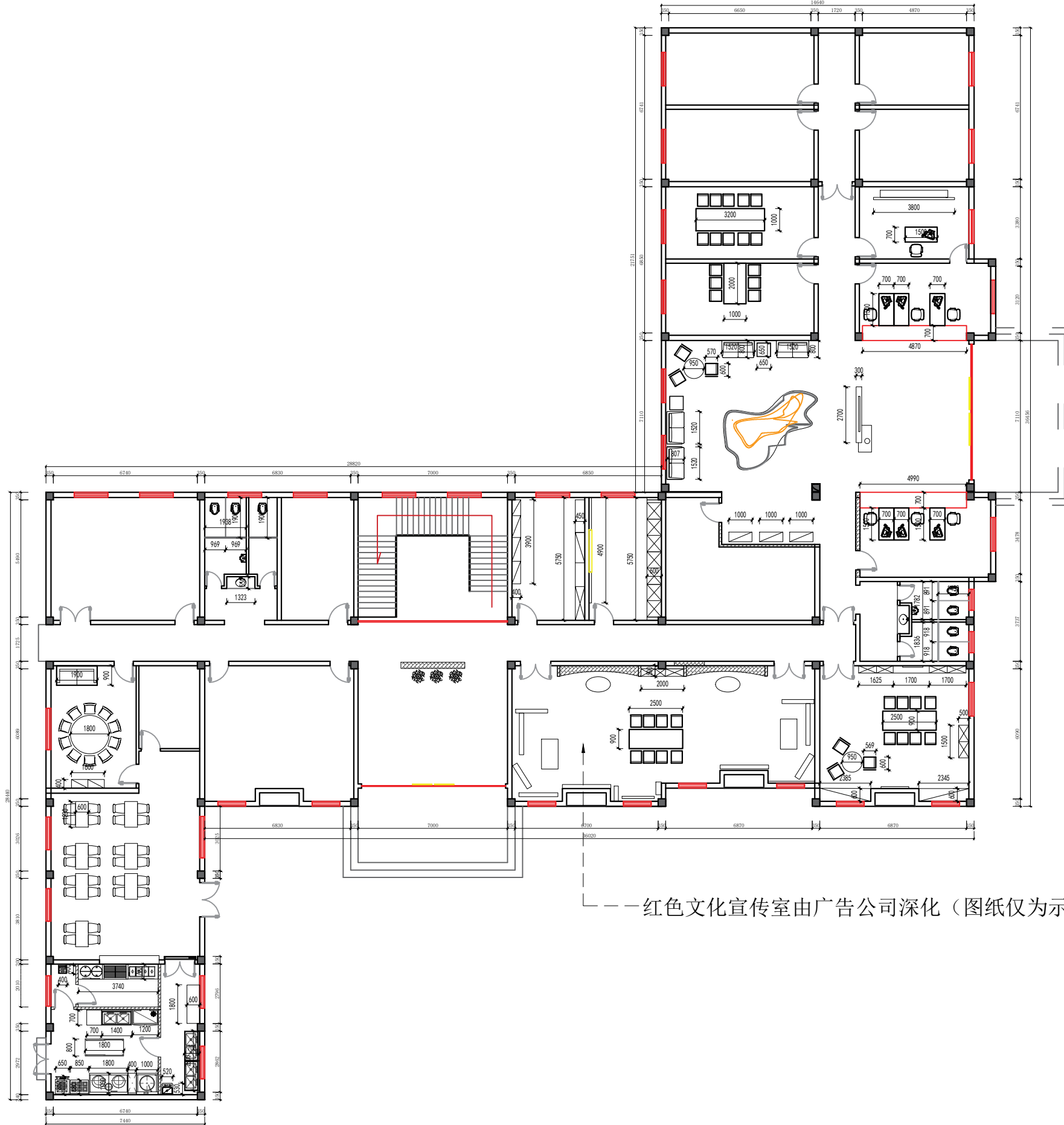
图纸名称 平面布局图

此图纸必须经审查机构  
审查合格盖章后方可施工

审定	梅凯译	
项目负责	石建乐	
审核	石建乐	
专业负责	石建乐	
校对	虞自强	
设计	陈建锋	
专业		阶段
比例	1:100	图号 1L-PM-04
日期	2024-10	设计号



专业	姓名	日期
建筑		
结构		
给排水		
暖通		
电气		
弱电		



——红色文化宣传室由广告公司深化（图纸仅为示意）



龙海设计

龙海建设集团有限公司

LONGHAI CONSTRUCTION GROUP CO., LTD

合作单位

出图专用章

注册执业章

建设单位

项目名称 天目湖交警中队一层

图纸名称 平面尺寸图

此图纸必须经审查机构  
审查合格盖章后方可施工

审定	梅凯译	
项目负责	石建乐	
审核	石建乐	
专业负责	石建乐	
校对	虞自强	
设计	陈建锋	
专业		阶段
比例	1:100	图号 1L-PM-05
日期	2024-10	设计号

合作单位

出图专用章

注册执业章

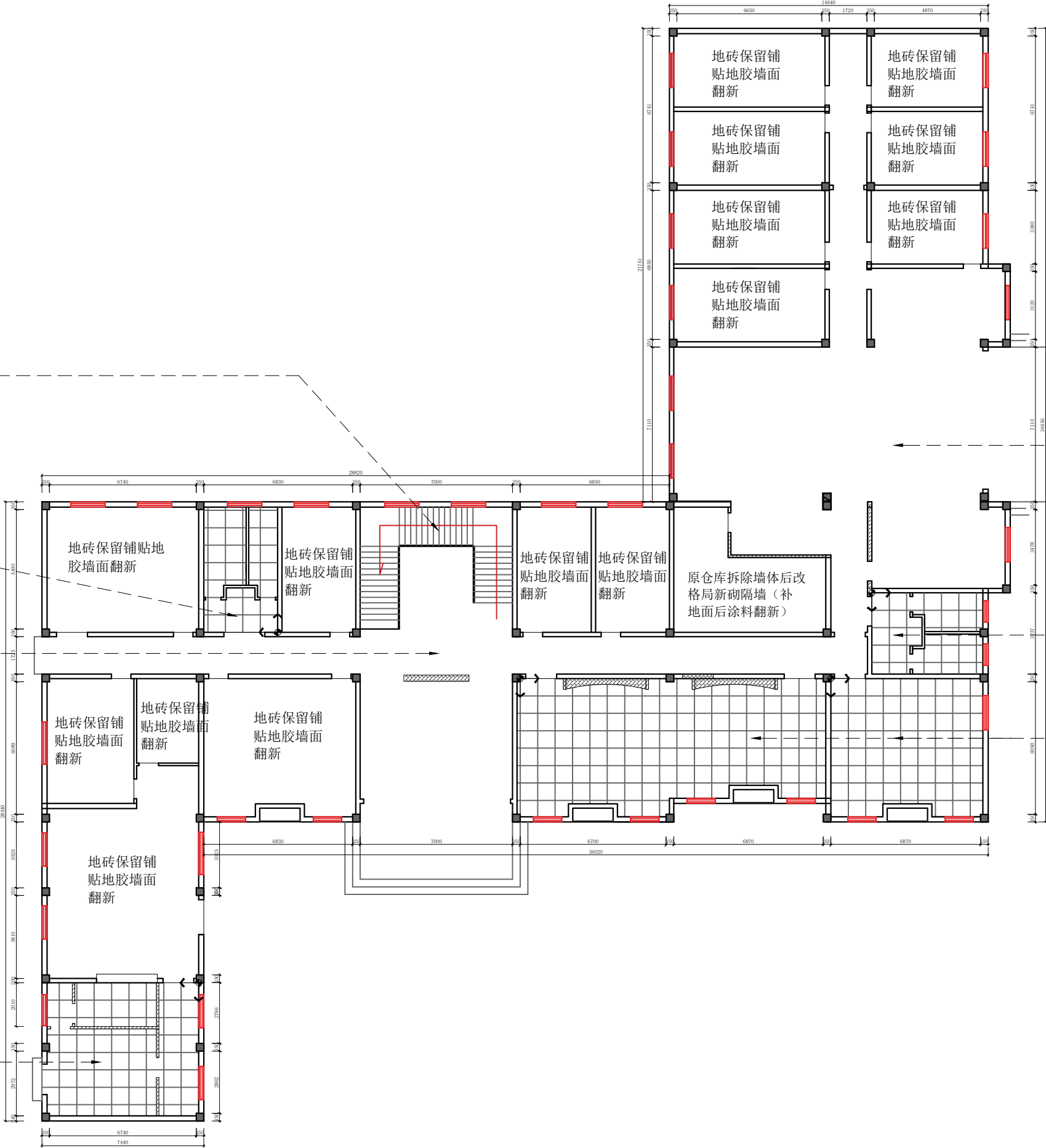
建设单位

项目名称 天目湖交警中队一层

图纸名称 地坪布置图

此图纸必须经审查机构  
审查合格盖章后方可施工

审定	梅凯译	梅凯译
项目负责	石建乐	石建乐
审核	石建乐	石建乐
专业负责	石建乐	石建乐
校对	虞自强	虞自强
设计	陈建锋	陈建锋
专业		阶段
比例	1:100	图号 1L-PM-06
日期	2024-10	设计号



一楼至二楼楼梯地面无改  
动墙地面涂料翻新

卫生间800\*800墙地砖

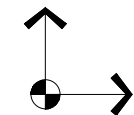
走廊服务大厅保留地砖  
铺贴地胶

走廊服务大厅地砖  
保留铺贴地胶

卫生间800\*800墙地砖

800\*800地砖

800\*800地砖



起铺方向

日期	
姓名	
姓名	
专业	暖通
专业	弱电
日期	
姓名	
专业	建筑
专业	给排水

合作单位

出图专用章

注册执业章

建设单位

项目名称 天目湖交警中队一层

图纸名称 天花吊顶高度标注图

此图纸必须经审查机构  
审查合格盖章后方可施工

审定	梅凯译	梅凯译
项目负责	石建乐	石建乐
审核	石建乐	石建乐
专业负责	石建乐	石建乐
校对	虞自强	虞自强
设计	陈建锋	陈建锋
专业		阶段
比例	1:100	图号
日期	2024-10	设计号

CH	2600
PT	3

窗帘盒边吊白色乳胶漆

CH	3000
PT	2

600\*600\*14矿棉板吊顶

CH	2800
PT	3

石膏板吊顶白色乳胶漆

CH	3000
PT	1

防水石膏板吊顶白色乳胶漆

CH	6550
PT	3

石膏板吊顶白色乳胶漆

CH	6750
PT	3

石膏板吊顶白色乳胶漆

CH	2800
PT	2

600\*600\*14矿棉板吊顶

CH	2800
PT	2

600\*600\*14矿棉板吊顶

仅地砖拆除做地胶  
吊顶无改动  
(墙面顶面涂料翻新)

走廊过道吊顶两侧下吊  
至层高3100mm, 中间区域  
下吊至层高3120mm,  
落差20mm

CH	3200
PT	3

石膏板吊顶白色乳胶漆

CH	3000
PT	3

石膏板吊顶白色乳胶漆

CH	2600
PT	2

600\*600矿棉板吊顶

CH	3000
PT	1

防水石膏板吊顶白色乳胶漆

CH	2600
PT	2

600\*600矿棉板吊顶

CH	2400
PT	3

石膏板吊顶白色乳胶漆

CH	2800
PT	3

石膏板吊顶白色乳胶漆

CH	2800
PT	4

50\*100铝方通吊顶

CH	2800
PT	3

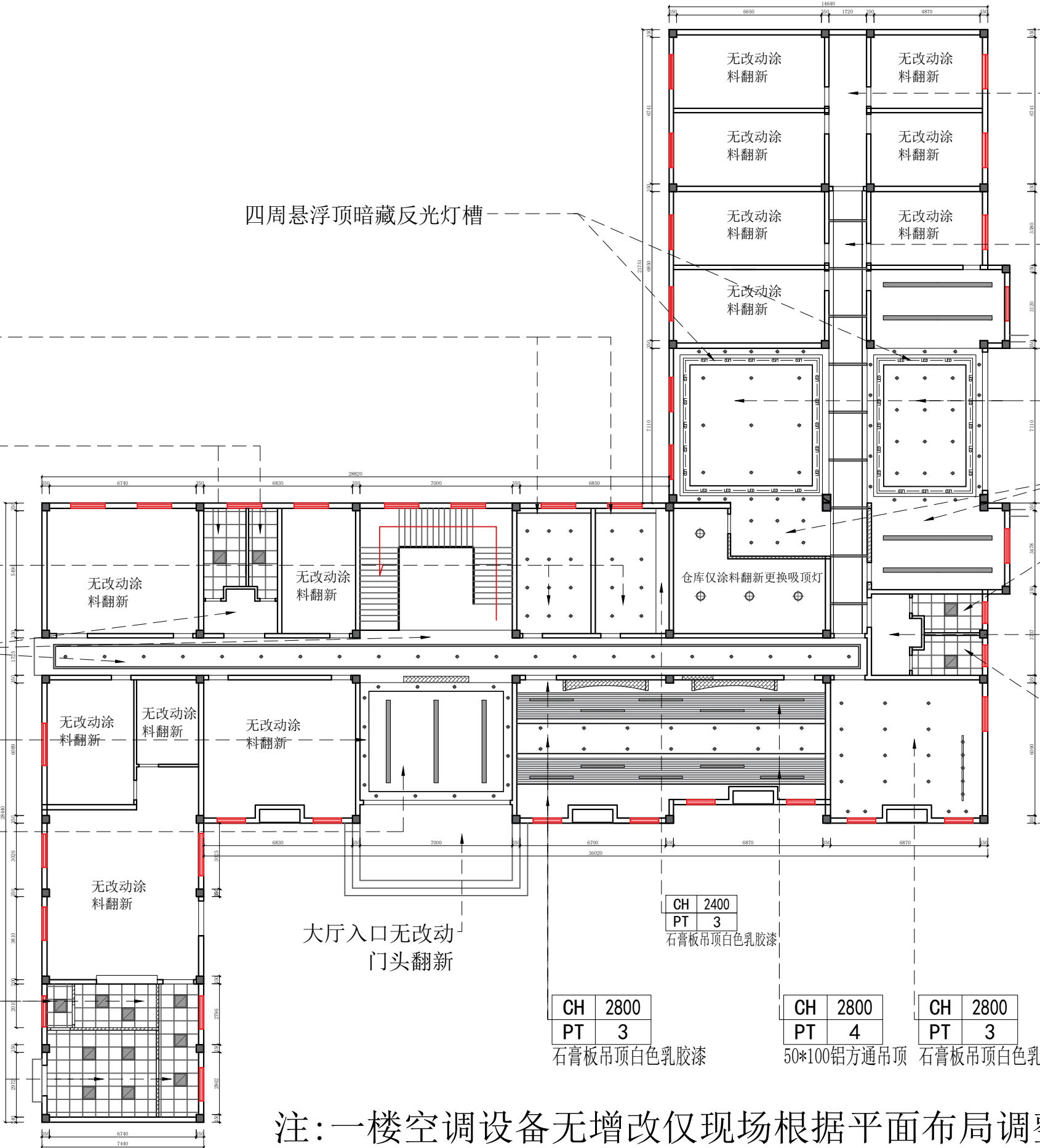

石膏板吊顶白色乳胶漆

四周悬浮顶暗藏反光灯槽

大厅入口无改动  
门头翻新

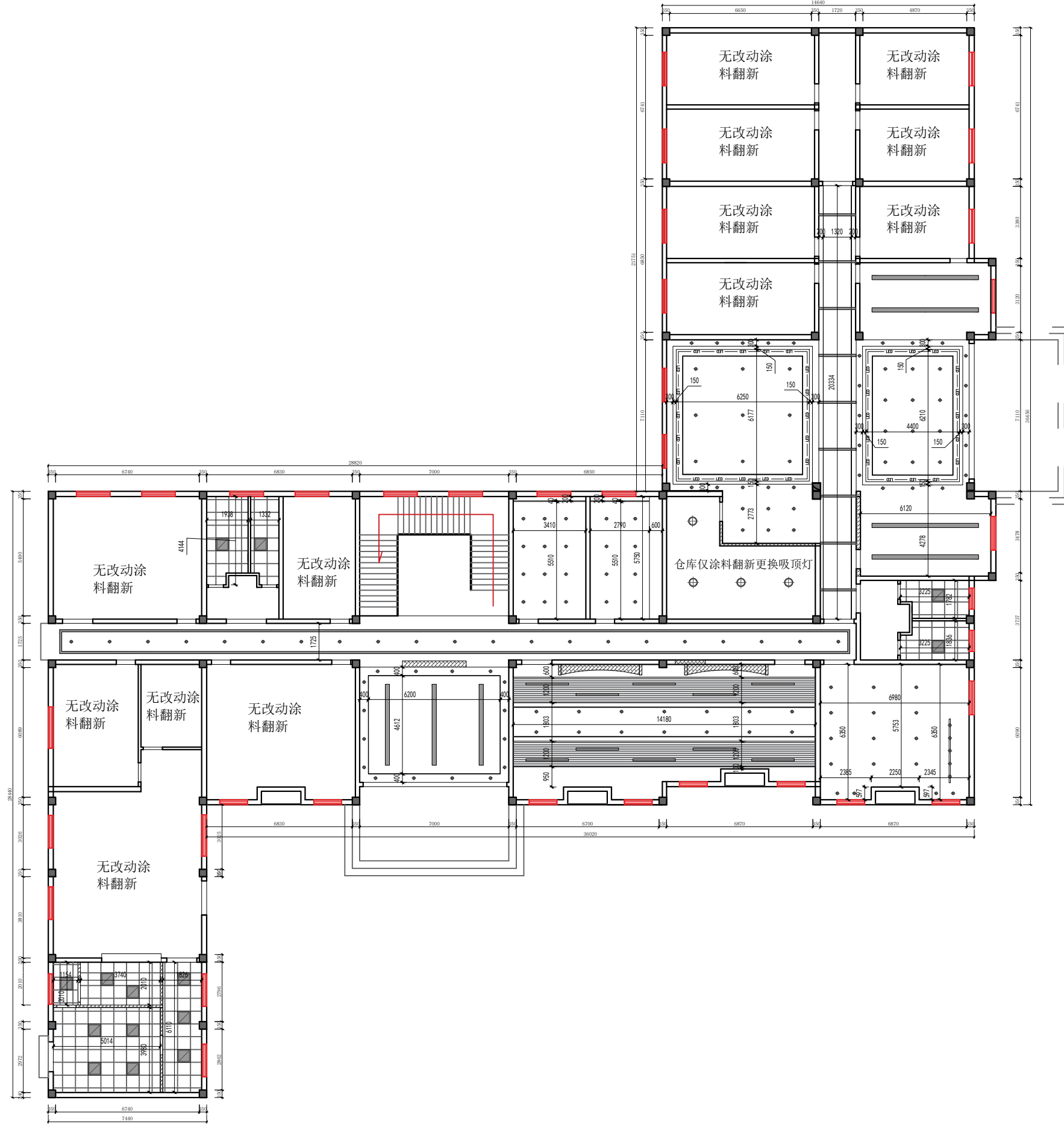
注:一楼空调设备无增改仅现场根据平面布局调整  
线路并增设出风口

图例	说明
—	顶面灯具、灯带
—	LED灯带
⊕	可调节射灯
⊙	300×600集成灯
⊙	暖风机
⊙	吸顶灯
⊙	吸顶灯
⊙	工艺吊灯
顶面设备(风口、换气扇、投影仪)	
—	条形回风口
—	侧向出风口
⊗	检修口
平面灯具、灯带/用电设备	
⊙	壁灯
⊙	台灯



姓名	
日期	
专业	暖通
姓名	
日期	
专业	建筑
姓名	
日期	
专业	给排水

专业	姓名	日期
建筑		
结构		
给排水		
专业	姓名	日期
暖通		
电气		
弱电		



图例	说明
顶面灯具、灯带	
	LED灯带
	可调节射灯
	300x600集成灯
	暖风机
	吸顶灯
	吸顶灯
	工艺吊灯
顶面设备(风口、换气扇、投影仪)	
	条形回风口
	侧向出风口
	检修口
平面灯具、灯带/用电设备	
	壁灯
	台灯

图纸名称	天花吊顶尺寸图		
此图纸必须经审查机构审查合格盖章后方可施工			
审定	梅凯译		
项目负责	石建乐		
审核	石建乐		
专业负责	石建乐		
校对	虞自强		
设计	陈建锋		
专业			阶段
比例	1:100	图号	1L-PM-08
日期	2024-10	设计号	

**龙海设计**  
 龙海建设集团有限公司  
 LONGHAI CONSTRUCTION GROUP CO., LTD

合作单位

出图专用章

注册执业章

建设单位

项目名称 天目湖交警中队一层

图纸名称 天花吊顶尺寸图

专业	姓名	日期
给排水		
建筑		
结构		
暖通		
电气		
弱电		
专业	姓名	日期
暖通		
电气		
弱电		
专业	姓名	日期
给排水		
建筑		
结构		
暖通		
电气		
弱电		



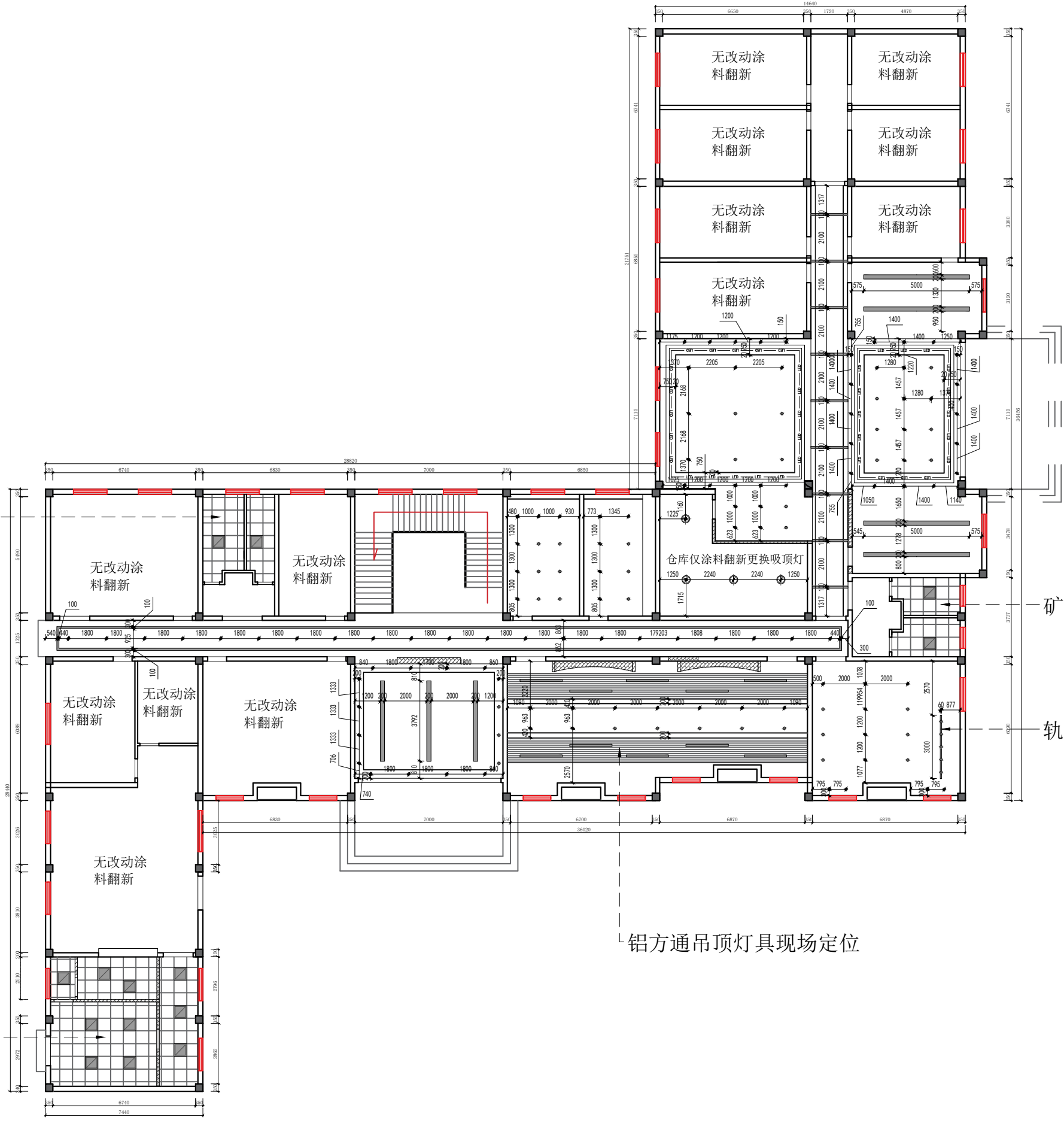
矿棉板吊顶处灯具  
现场定位

矿棉板吊顶灯具现场定位

轨道射灯

铝方通吊顶灯具现场定位

矿棉板吊顶处灯具  
现场定位



图例	说明
顶面灯具、灯带	
	LED灯带
	可调节射灯
	300x600集成灯
	暖风机
	吸顶灯
	吸顶灯
	工艺吊灯
顶面设备(风口、换气扇、投影仪)	
	条形回风口
	侧向出风口
	检修口
平面灯具、灯带/用电设备	
	壁灯
	台灯

此图纸必须经审查机构  
审查合格盖章后方可施工

审定	梅凯译	
项目负责	石建乐	
审核	石建乐	
专业负责	石建乐	
校对	虞自强	
设计	陈建锋	
专业		阶段
比例	1:100	图号 1L-PM-09
日期	2024-10	设计号

合作单位

出图专用章

注册执业章

建设单位

项目名称 天目湖交警中队一层

图纸名称 灯具定位图

合作单位

出图专用章

注册执业章

建设单位

项目名称 天目湖交警中队一层

图纸名称 开关连线图

此图纸必须经审查机构  
审查合格盖章后方可施工

审定	梅凯译	梅凯译
项目负责	石建乐	石建乐
审核	石建乐	石建乐
专业负责	石建乐	石建乐
校对	虞自强	虞自强
设计	陈建锋	陈建锋
专业		阶段
比例	1:100	图号 1L-PM-10
日期	2024-10	设计号



日期	
姓名	
姓名	
专业	暖通
专业	电气
专业	弱电
专业	给排水
专业	结构
专业	给水
专业	排水

单控仓库吸顶灯

开关位不变仅更改线路

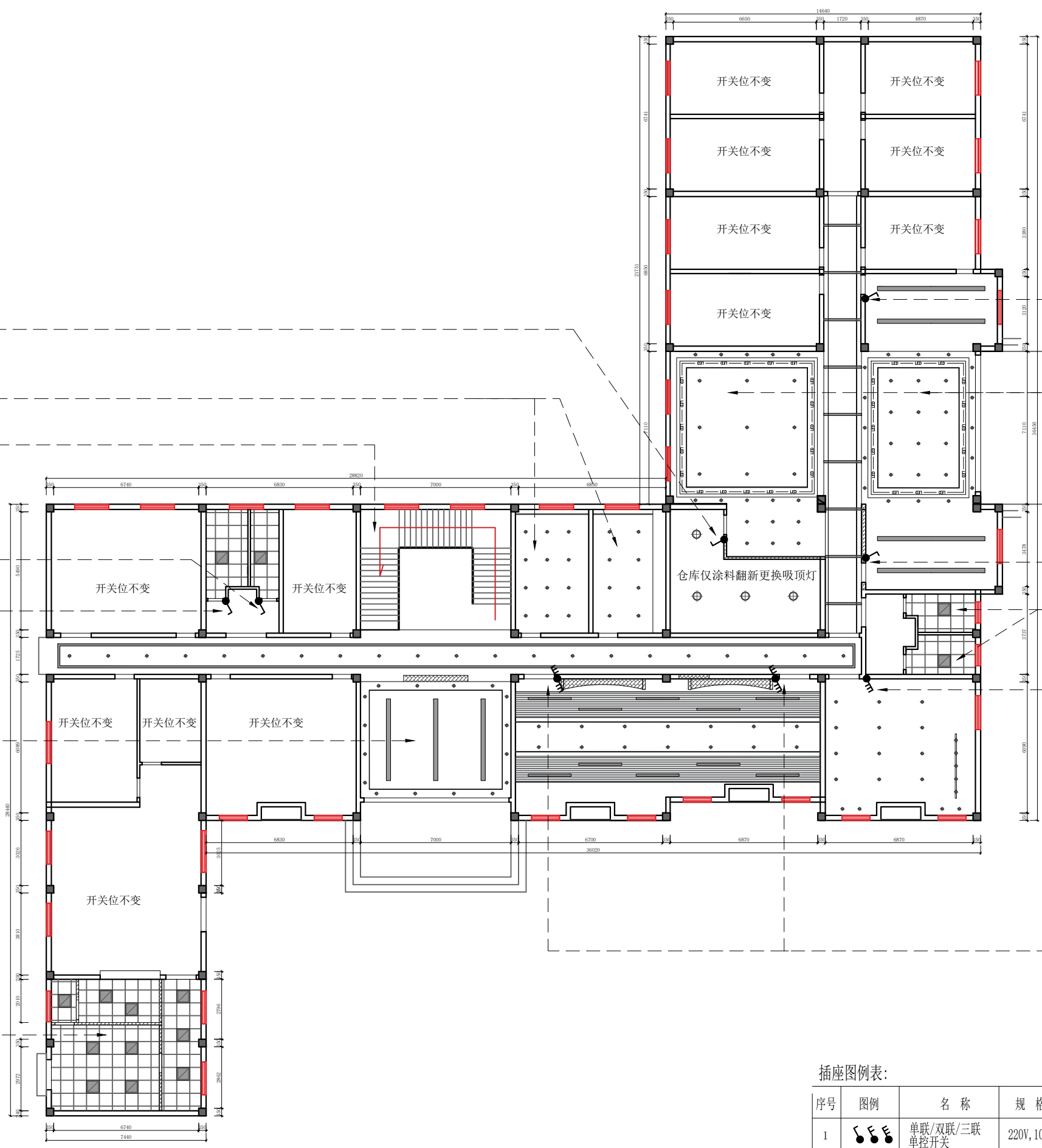
开关位不变

单控女厕灯具

单控男厕灯具

大厅走廊开关位如有更改  
现场定位

厨房开关位如有变更  
现场调整



单控办事处LED条形灯

大厅走廊开关位如有现  
更改场定位

单控办事处LED条形灯

男厕女厕开关位不变  
仅更改线路

单控轨道射灯  
单控房间中央12个筒灯  
单控窗户处4个筒灯

双控铝方通内LED条形灯  
双控吊顶2根LED灯带  
双控党建室吊顶12个筒灯

插座图例表:

序号	图例	名称	规格	安装方式
1		单联/双联/三联 单控开关	220V, 10A	暗装, 除注明外H=1.3m 门套侧边0.1m
2		单联/双联/三联 双控开关	220V, 10A	暗装, 除注明外H=1.3m 门套侧边0.1m
3		暖风机控制开关	220V, 10A	暗装, 除注明外H=1.3m 门套侧边0.1m

合作单位

出图专用章

注册执业章

建设单位

项目名称 天目湖交警中队一层

图纸名称 插座定位图

此图纸必须经审查机构  
审查合格盖章后方可施工

审定	梅凯译	梅凯译
项目负责	石建乐	石建乐
审核	石建乐	石建乐
专业负责	石建乐	石建乐
校对	虞自强	虞自强
设计	陈建锋	陈建锋
专业		阶段
比例	1:100	图号 1L-PM-11
日期	2024-10	设计号

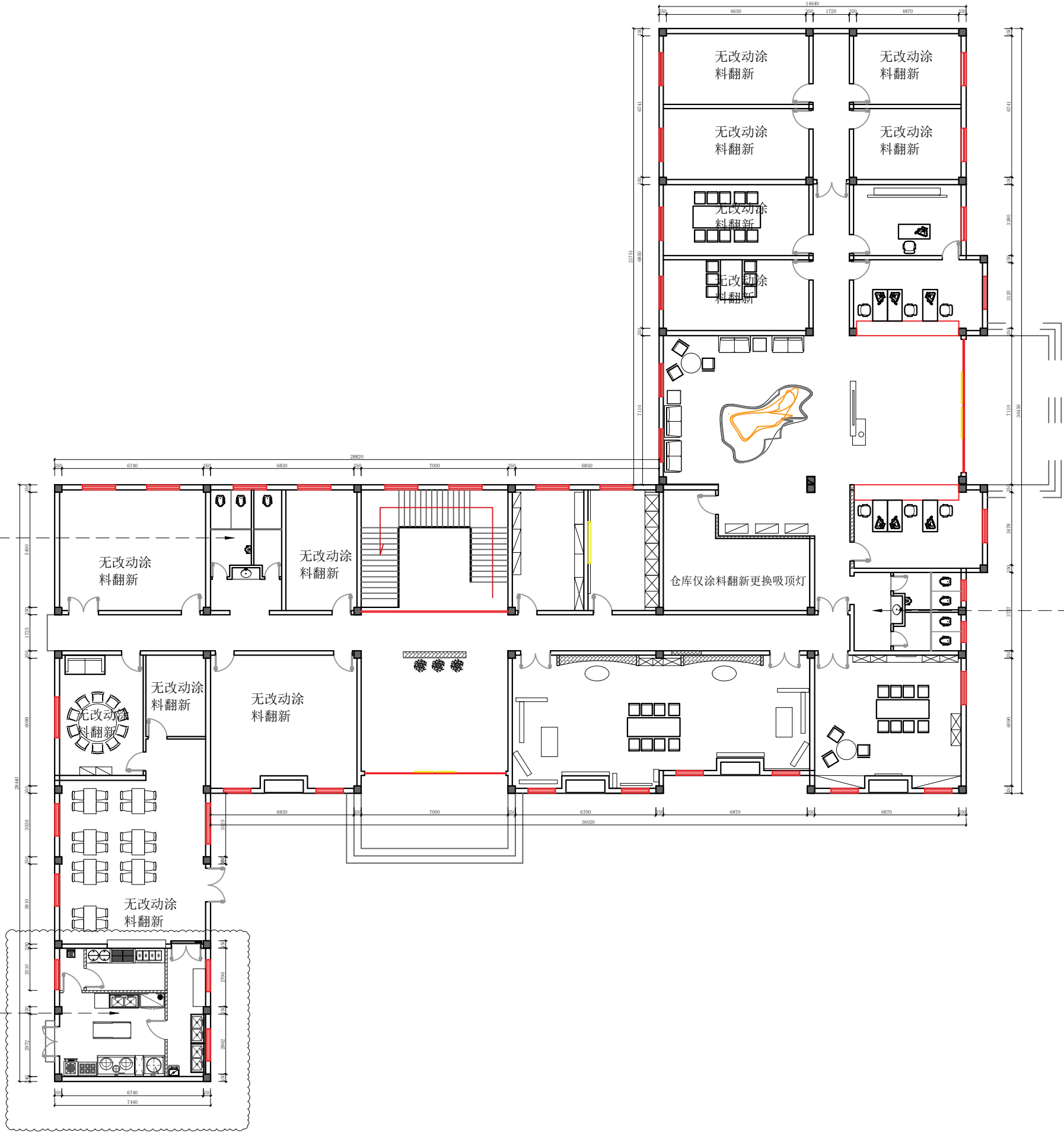


符号	
	单相二极插座(30cm)
	空调插座壁挂式空调H220cm
	电脑网络插座
	空调插座立式空调H30cm

日期	
姓名	
专业	暖通
日期	
姓名	
专业	给排水
日期	
姓名	
专业	电气
日期	
姓名	
专业	弱电

厨房特殊设备电器插座  
点位由厨房厂商定位

专业	给排水
专业	暖通
专业	电气
专业	弱电
姓名	
日期	
姓名	
日期	
姓名	
日期	
姓名	
日期	



卫生间保留原上下水  
管道位仅翻新维修

卫生间保留原上下水  
管道位仅翻新维修

厨房特殊设备水路  
点位由厨房厂商定位

**龙海设计**

龙海建设集团有限公司

LONGHAI CONSTRUCTION GROUP CO., LTD

合作单位

出图专用章

注册执业章

建设单位

项目名称 天目湖交警中队一层

图纸名称 水路定位图

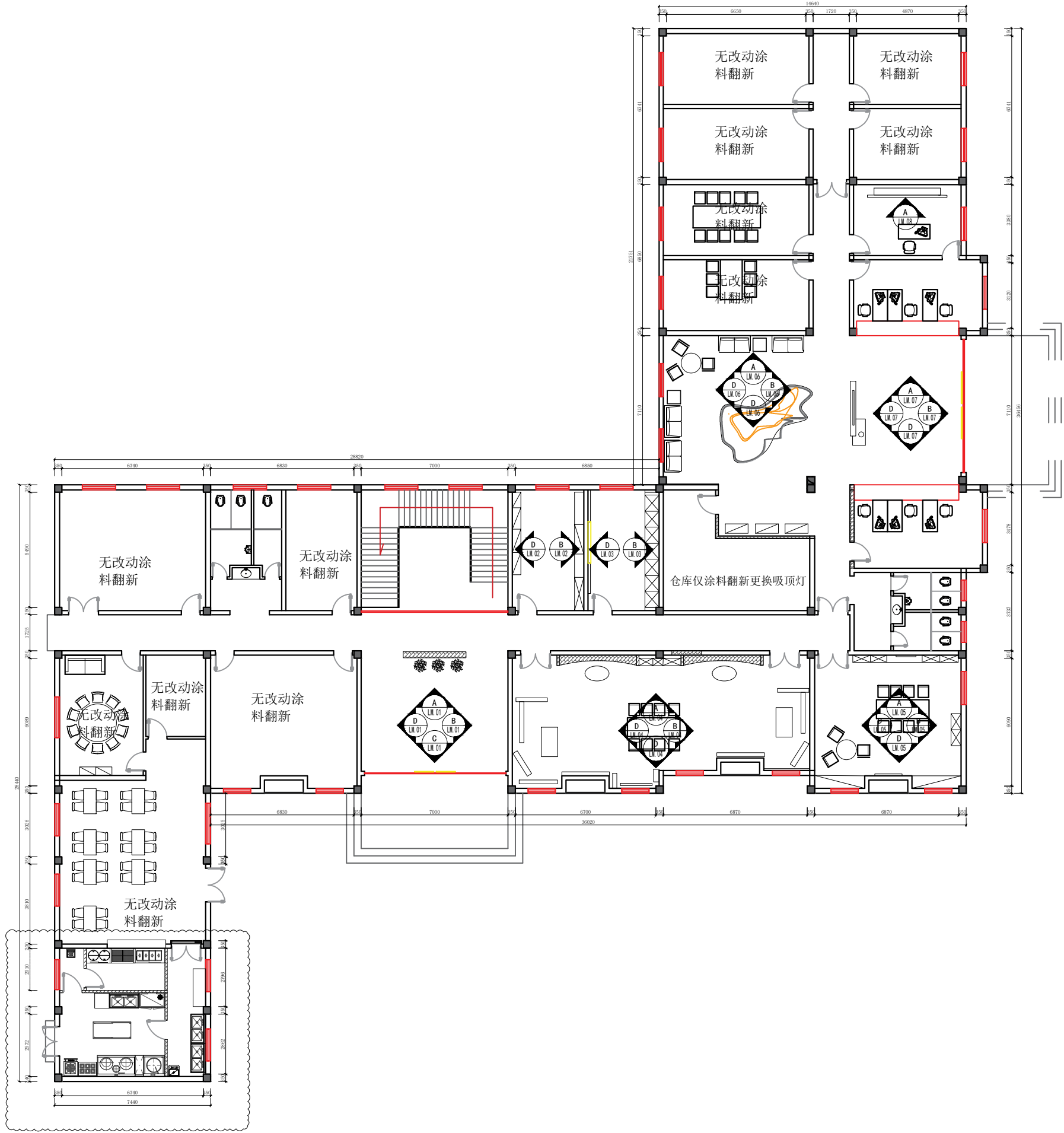
此图纸必须经审查机构  
审查合格盖章后方可施工

审定	梅凯译	
项目负责	石建乐	
审核	石建乐	
专业负责	石建乐	
校对	虞自强	
设计	陈建锋	
专业		阶段
比例	1:100	图号 1L-PM-12
日期	2024-10	设计号

图例	说明
	冷水出水口
	热水出水口



专业	姓名	日期
建筑		
结构		
给排水		
暖通		
电气		
弱电		



**龙海设计**

龙海建设集团有限公司

LONGHAI CONSTRUCTION GROUP CO., LTD

合作单位

出图专用章

注册执业章

建设单位

项目名称 天目湖交警中队一层

图纸名称 立面索引图

此图纸必须经审查机构  
审查合格盖章后方可施工

审定	梅凯译	
项目负责	石建乐	
审核	石建乐	
专业负责	石建乐	
校对	虞自强	
设计	陈建锋	
专业		阶段
比例	1:100	图号 1L-PM-13
日期	2024-10	设计号

合作单位

出图专用章

注册执业章

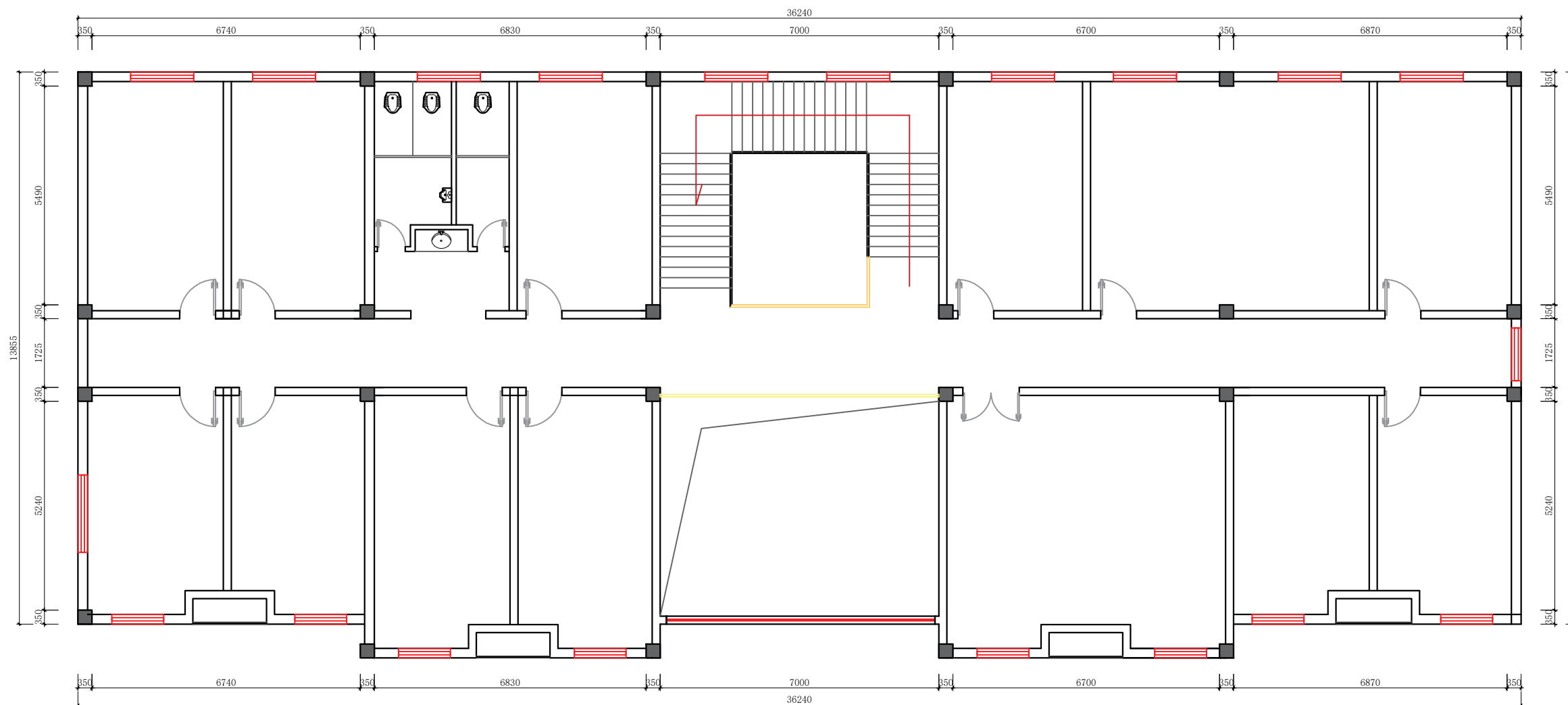
建设单位

项目名称 天目湖交警中队二层

图纸名称 原始量房图

此图纸必须经审查机构  
审查合格盖章后方可施工

审定	梅凯译	梅凯译
项目负责	石建乐	石建乐
审核	石建乐	石建乐
专业负责	石建乐	石建乐
校对	虞自强	虞自强
设计	陈建锋	陈建锋
专业		阶段
比例	1:60	图号 2L-PM-01
日期	2024-10	设计号



专业	姓名	日期
建筑		
结构		
给排水		
暖通		
电气		
弱电		

合作单位

出图专用章

注册执业章

建设单位

项目名称 天目湖交警中队二层

图纸名称 拆除墙体图

此图纸必须经审查机构  
审查合格盖章后方可施工

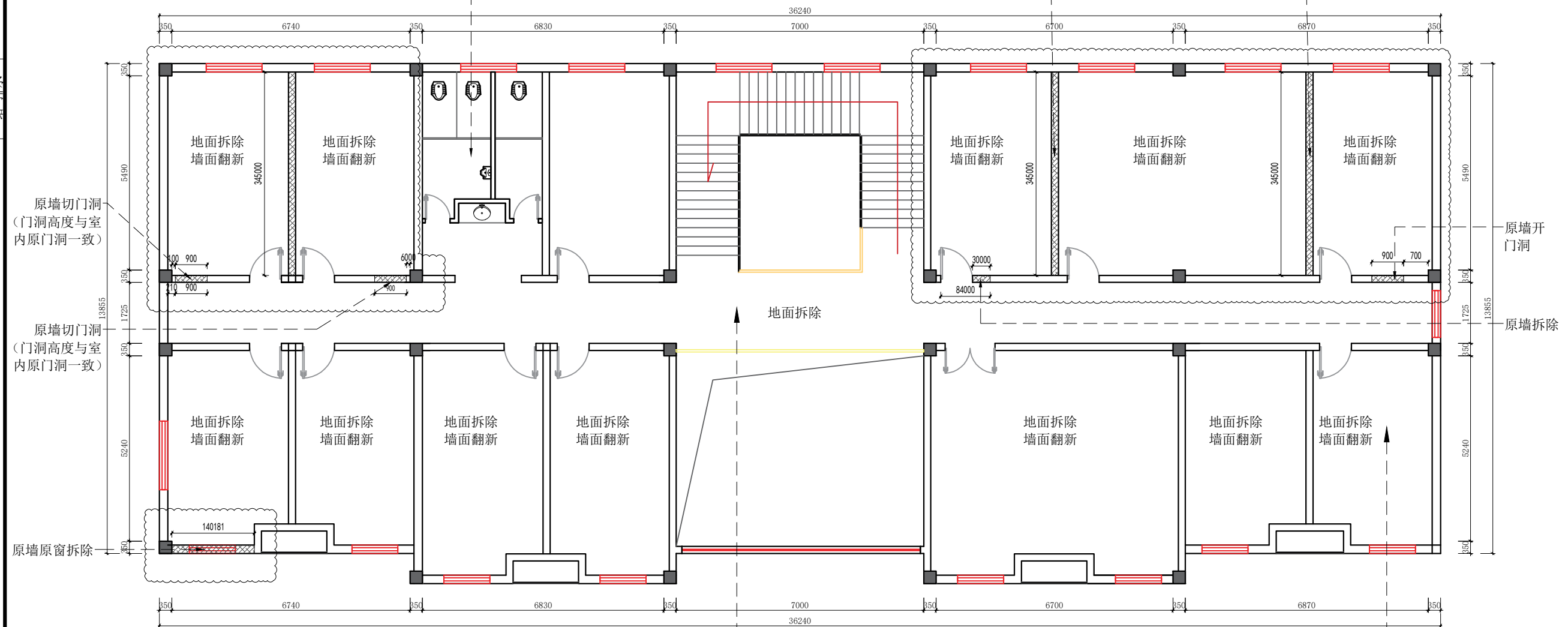
审定	梅凯译	梅凯译
项目负责	石建乐	石建乐
审核	石建乐	石建乐
专业负责	石建乐	石建乐
校对	虞自强	虞自强
设计	陈建锋	陈建锋
专业		阶段
比例	1:60	图号 2L-PM-02
日期	2024-10	设计号



该卫生间墙砖吊顶地砖拆除后重新铺贴（仅翻新）

原墙拆除

原墙拆除



地面拆除

二楼走廊保留原地砖后铺贴地胶

原休息值班室墙顶地全拆（重做）

注：二楼所有窗户保留翻新维修补胶即可  
所有房门更换

日期	
姓名	
专业	暖通
日期	
姓名	
专业	给排水
日期	
姓名	
专业	建筑

合作单位

出图专用章

注册执业章

建设单位

项目名称 天目湖交警中队二层

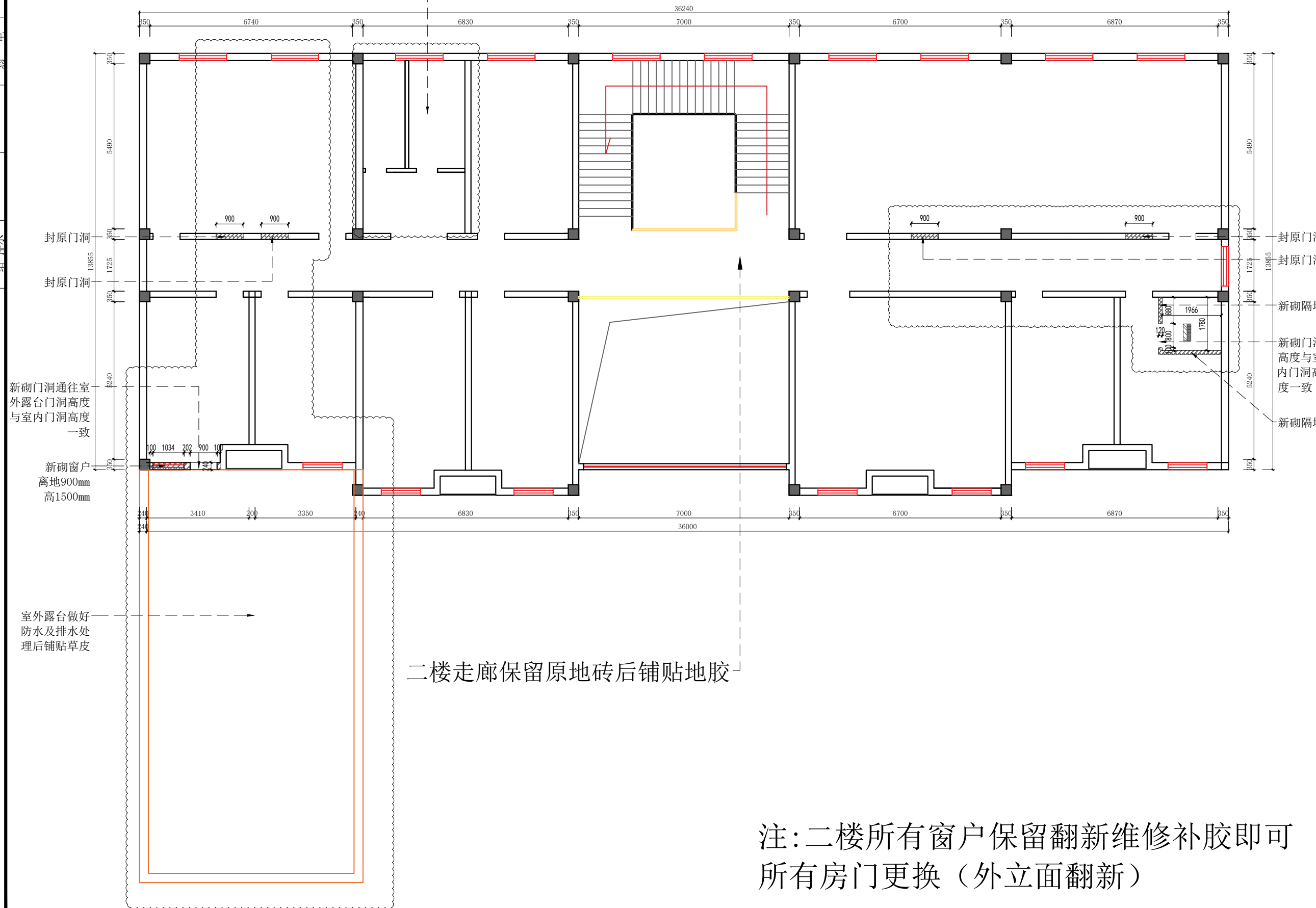
图纸名称 新砌墙体图

此图纸必须经审查机构  
审查合格盖章后方可施工

审定	梅凯译	
项目负责	石建乐	
审核	石建乐	
专业负责	石建乐	
校对	虞自强	
设计	陈建锋	
专业		阶段
比例	1:60	图号 2L-PM-03
日期	2024-10	设计号



该卫生间墙砖吊顶地砖拆除后重新铺贴  
(按原布局仅翻新)



注:二楼所有窗户保留翻新维修补胶即可  
所有房门更换(外立面翻新)

合作单位

出图专用章

注册执业章

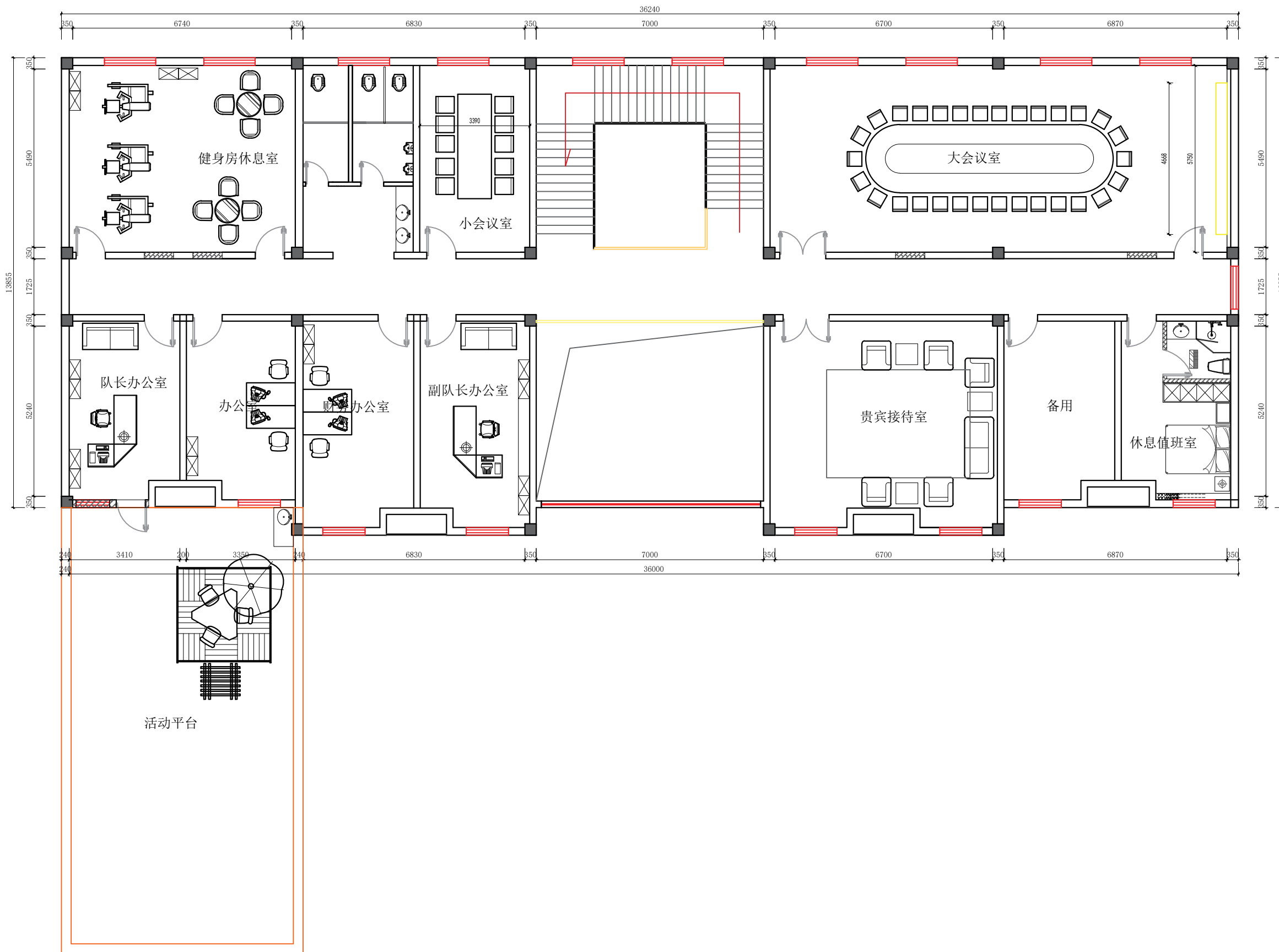
建设单位

项目名称 天目湖交警中队二层

图纸名称 平面布局图

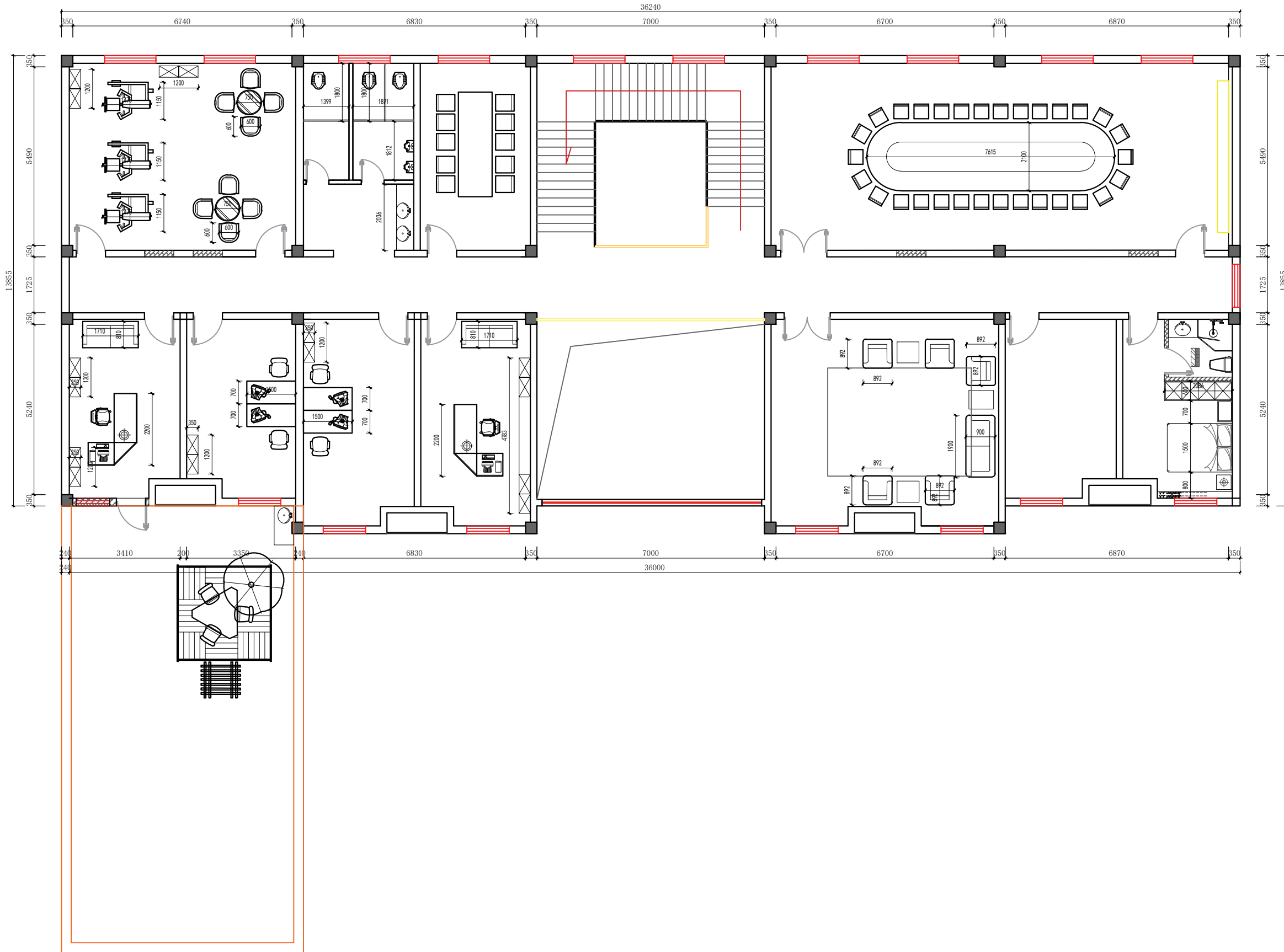
此图纸必须经审查机构  
审查合格盖章后方可施工

审定	梅凯译	
项目负责	石建乐	
审核	石建乐	
专业负责	石建乐	
校对	虞自强	
设计	陈建锋	
专业		阶段
比例	1:60	图号 2L-PM-04
日期	2024-10	设计号



专业	暖通	日期	
专业	电气	姓名	
专业	弱电	日期	
专业	给排水	姓名	
专业	建筑	日期	
专业	结构	姓名	
专业	给排水	日期	

专业	姓名	日期
给排水		
建筑		
结构		
暖通		
电气		
弱电		
专业	姓名	日期
暖通		
电气		
弱电		



**龙海设计**  
 龙海建设集团有限公司  
 LONGHAI CONSTRUCTION GROUP CO., LTD

合作单位

出图专用章

注册执业章

建设单位

项目名称 天目湖交警中队二层

图纸名称 平面尺寸图

此图纸必须经审查机构  
 审查合格盖章后方可施工

审定	梅凯译	
项目负责	石建乐	
审核	石建乐	
专业负责	石建乐	
校对	虞自强	
设计	陈建锋	
专业		阶段
比例	1:60	图号 2L-PM-05
日期	2024-10	设计号

合作单位

出图专用章

注册执业章

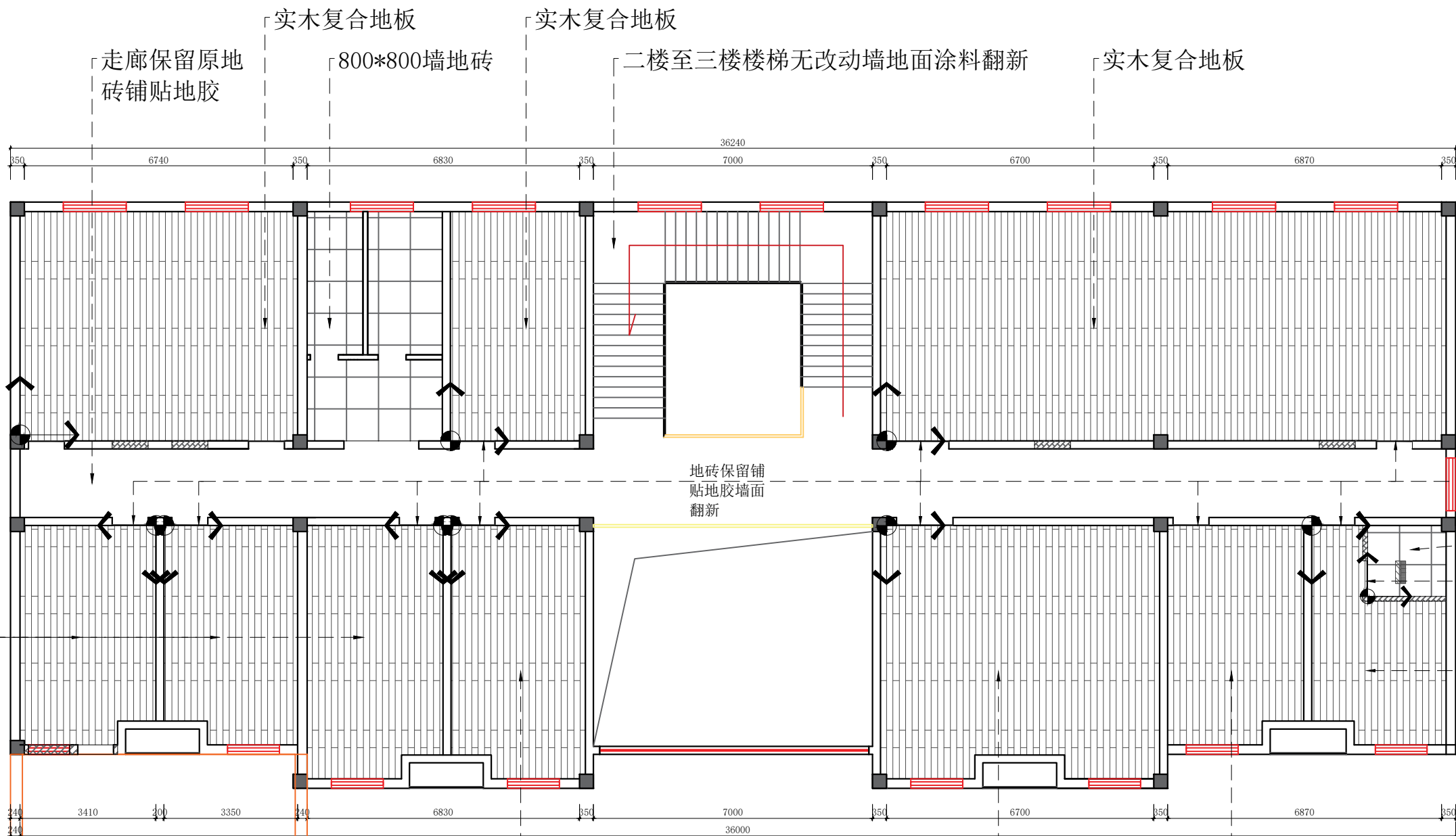
建设单位

项目名称 天目湖交警中队二层

图纸名称 地坪布置图

此图纸必须经审查机构  
审查合格盖章后方可施工

审定	梅凯译	
项目负责	石建乐	
审核	石建乐	
专业负责	石建乐	
校对	虞自强	
设计	陈建锋	
专业		阶段
比例	1:60	图号 2L-PM-06
日期	2024-10	设计号



实木复合地板  
走廊保留原地  
砖铺贴地胶  
800\*800墙地砖  
实木复合地板  
二楼至三楼楼梯无改动墙地面涂料翻新  
实木复合地板

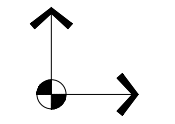
地砖保留铺  
贴地胶墙面  
翻新

金属收口  
线条  
800\*800  
墙地砖  
金属收  
口线条  
实木复合  
地板

实木复合  
地板

实木复合地板  
实木复合地板  
实木复合地板

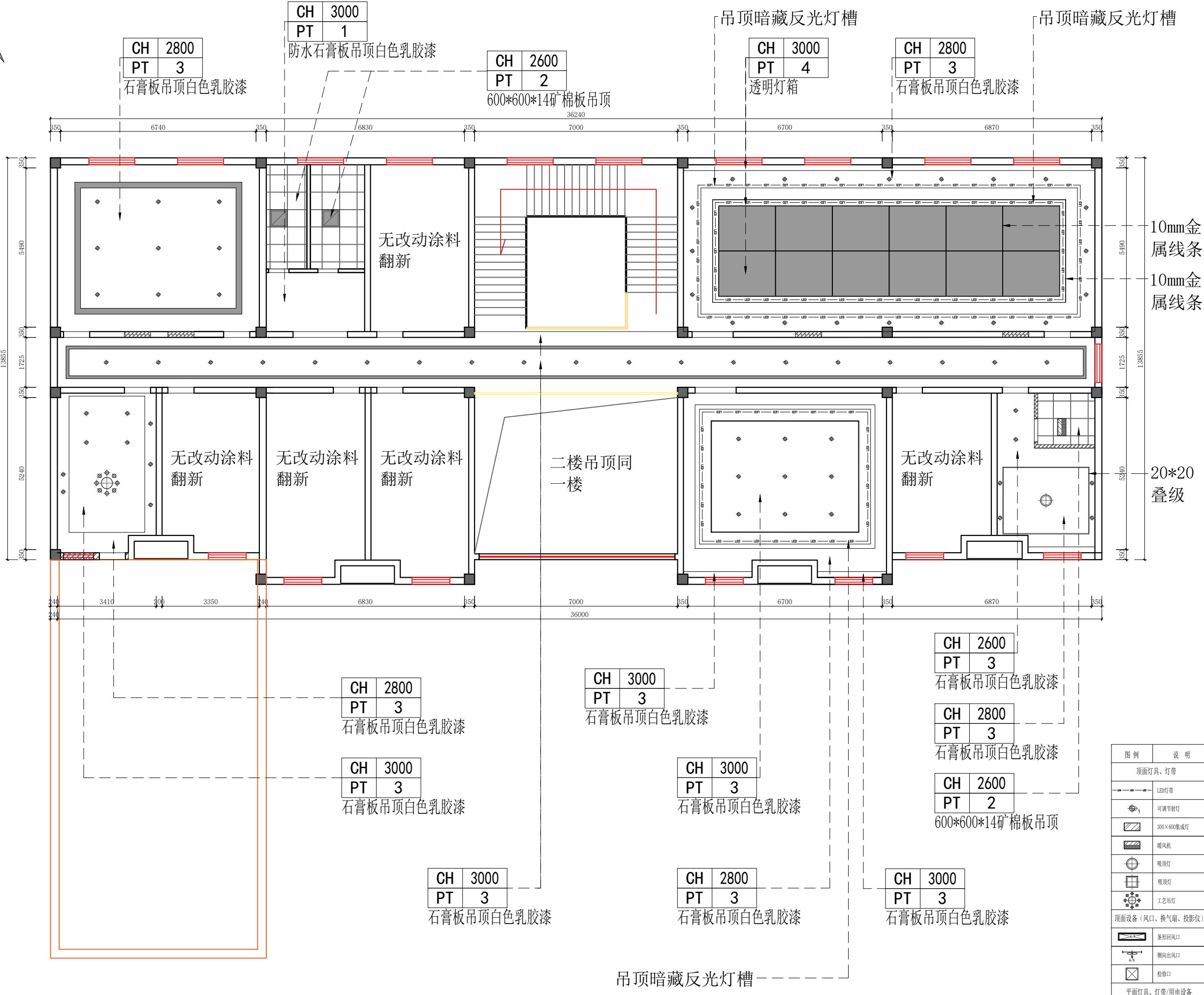
室外露台做好  
防水及排水处  
理后铺贴草皮



起铺方向

日期	
姓名	
专业	暖通
日期	
姓名	
专业	给排水

日期	
姓名	
专业	暖通电气
日期	
姓名	
专业	给排水



**龙海设计**  
 龙海建设集团有限公司  
 LONGHAI CONSTRUCTION GROUP CO., LTD

合作单位  
 10mm金属线条  
 10mm金属线条  
 注册执业章

20\*20 叠级  
 建设单位

项目名称 天目湖交警中队二层  
 图纸名称 天花吊顶高度标注图

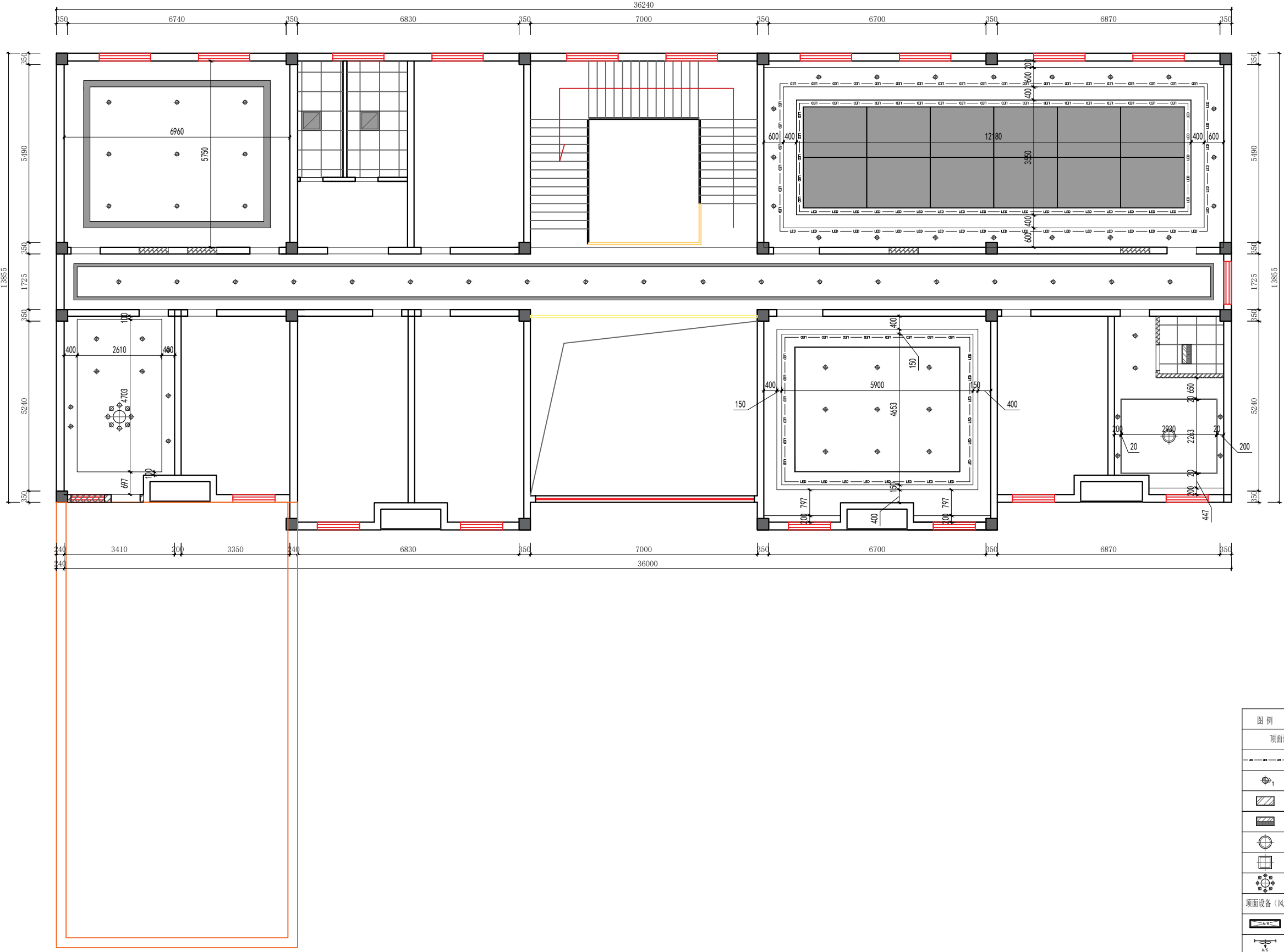
此图纸必须经审查机构  
 审查合格盖章后方可施工

审定	梅凯译	梅凯译
项目负责	石建乐	石建乐
审核	石建乐	石建乐
专业负责	石建乐	石建乐
校对	虞自强	虞自强
设计	陈建锋	陈建锋
专业		阶段
比例	1:60	图号 2L-PM-07
日期	2024-10	设计号

图例	说明
	顶面灯具、灯带
	LED灯带
	可调节射灯
	300x600集成灯
	暖风机
	吸顶灯
	吸顶灯
	工艺吊灯
	顶面设备(风口、换气扇、投影仪)
	条形回风口
	侧向回风口
	检修口
	平面灯具、灯带/用电设备
	壁灯
	台灯



专业名称	暖通电气
姓名	
日期	
专业名称	给排水
姓名	
日期	



**龙海设计**  
 龙海建设集团有限公司  
 LONGHAI CONSTRUCTION GROUP CO., LTD

合作单位

出图专用章

注册执业章

建设单位

项目名称 天目湖交警中队二层

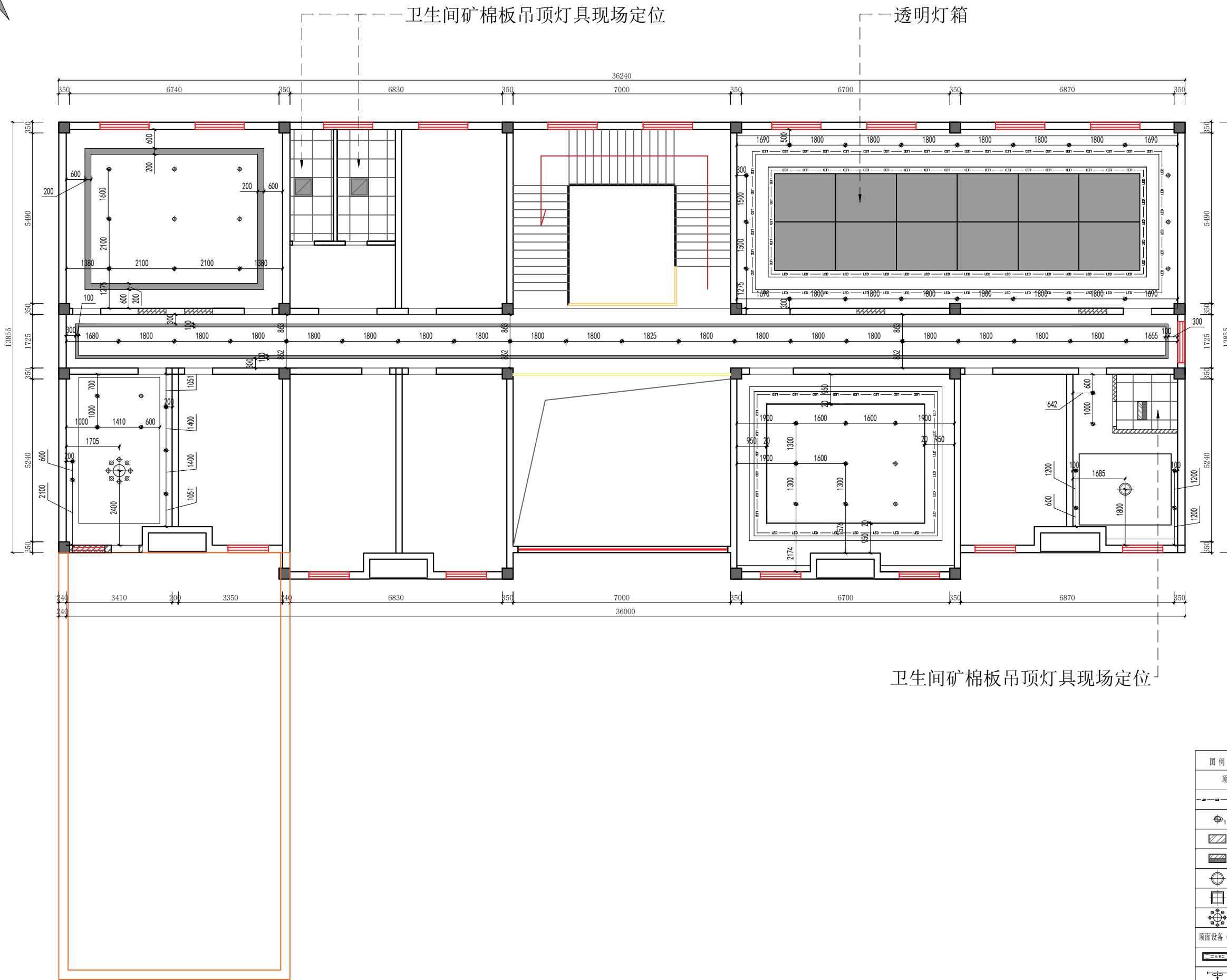
图纸名称 天花吊顶尺寸图

图例	说明
顶面灯具、灯带	
	LED灯带
	可调节射灯
	300x600集成灯
	暖风机
	吸顶灯
	吸顶灯
	工艺吊灯
顶面设备(风口、换气扇、投影仪)	
	条形回风口
	侧向出风口
	检修口
平面灯具、灯带/用电设备	
	壁灯
	台灯

此图纸必须经审查机构  
 审查合格盖章后方可施工

审定	梅凯译	
项目负责	石建乐	
审核	石建乐	
专业负责	石建乐	
校对	虞自强	
设计	陈建锋	
专业		阶段
比例	1:60	图号 2L-PM-08
日期	2024-10	设计号

专业名称	日期
姓名	
专业	
暖通	
电气	
弱电	
专业名称	日期
姓名	
专业	
建筑	
给排水	



**龙海设计**  
 龙海建设集团有限公司  
 LONGHAI CONSTRUCTION GROUP CO., LTD

合作单位

出图专用章

注册执业章

建设单位

项目名称 天目湖交警中队二层

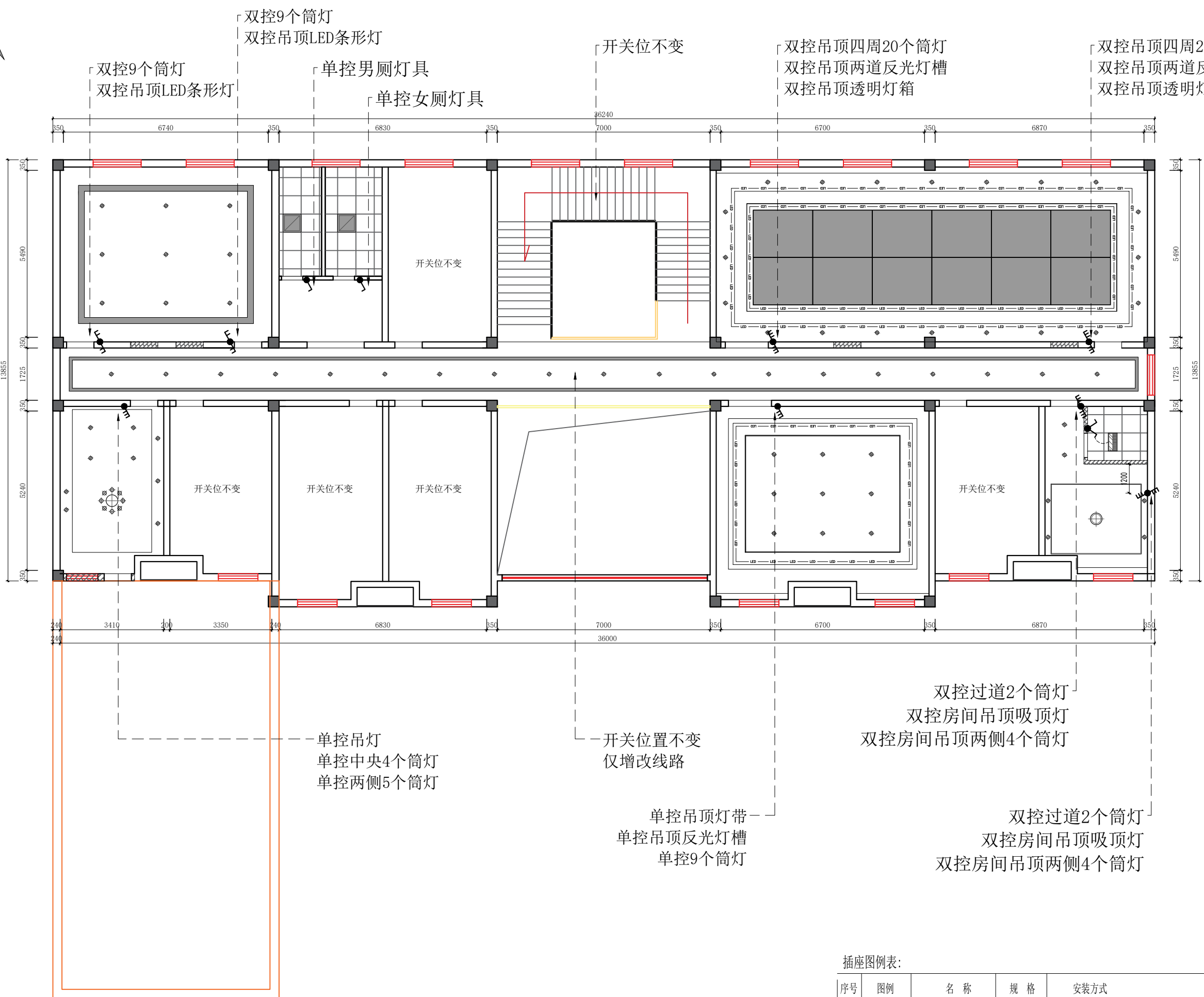
图纸名称 灯具定位图

此图纸必须经审查机构  
 审查合格盖章后方可施工

审定	梅凯译	
项目负责	石建乐	
审核	石建乐	
专业负责	石建乐	
校对	虞自强	
设计	陈建锋	
专业		阶段
比例	1:60	图号 2L-PM-09
日期	2024-10	设计号

图例	说明
顶面灯具、灯带	
	LED灯带
	可调节射灯
	300x600集成灯
	暖风机
	吸顶灯
	吸顶灯
	工艺吊灯
顶面设备(风口、换气扇、投影仪)	
	条形回风口
	侧向出风口
	检修口
平面灯具、灯带/用电设备	
	壁灯
	台灯

日期	
姓名	
专业	暖通电气
日期	
姓名	
专业	给排水



**龙海设计**  
**龙海建设集团有限公司**  
 LONGHAI CONSTRUCTION GROUP CO., LTD

合作单位

出图专用章

注册执业章

建设单位

项目名称 天目湖交警中队二层

图纸名称 开关连线图

此图纸必须经审查机构  
 审查合格盖章后方可施工

审定	梅凯译	
项目负责	石建乐	
审核	石建乐	
专业负责	石建乐	
校对	虞自强	
设计	陈建锋	
专业		阶段
比例	1:60	图号 2L-PM-09
日期	2024-10	设计号

插座图例表:

序号	图例	名称	规格	安装方式
1		单联/双联/三联 单控开关	220V, 10A	暗装, 除注明外H=1.3m 门套侧边0.1m
2		单联/双联/三联 双控开关	220V, 10A	暗装, 除注明外H=1.3m 门套侧边0.1m
3		暖风机控制开关	220V, 10A	暗装, 除注明外H=1.3m 门套侧边0.1m

合作单位

出图专用章

注册执业章

离地1300mm  
防水插座\*1

离地700mm  
插座\*2

离地700mm  
插座\*2  
离地2000mm  
壁挂式空调  
插座\*1

建设单位

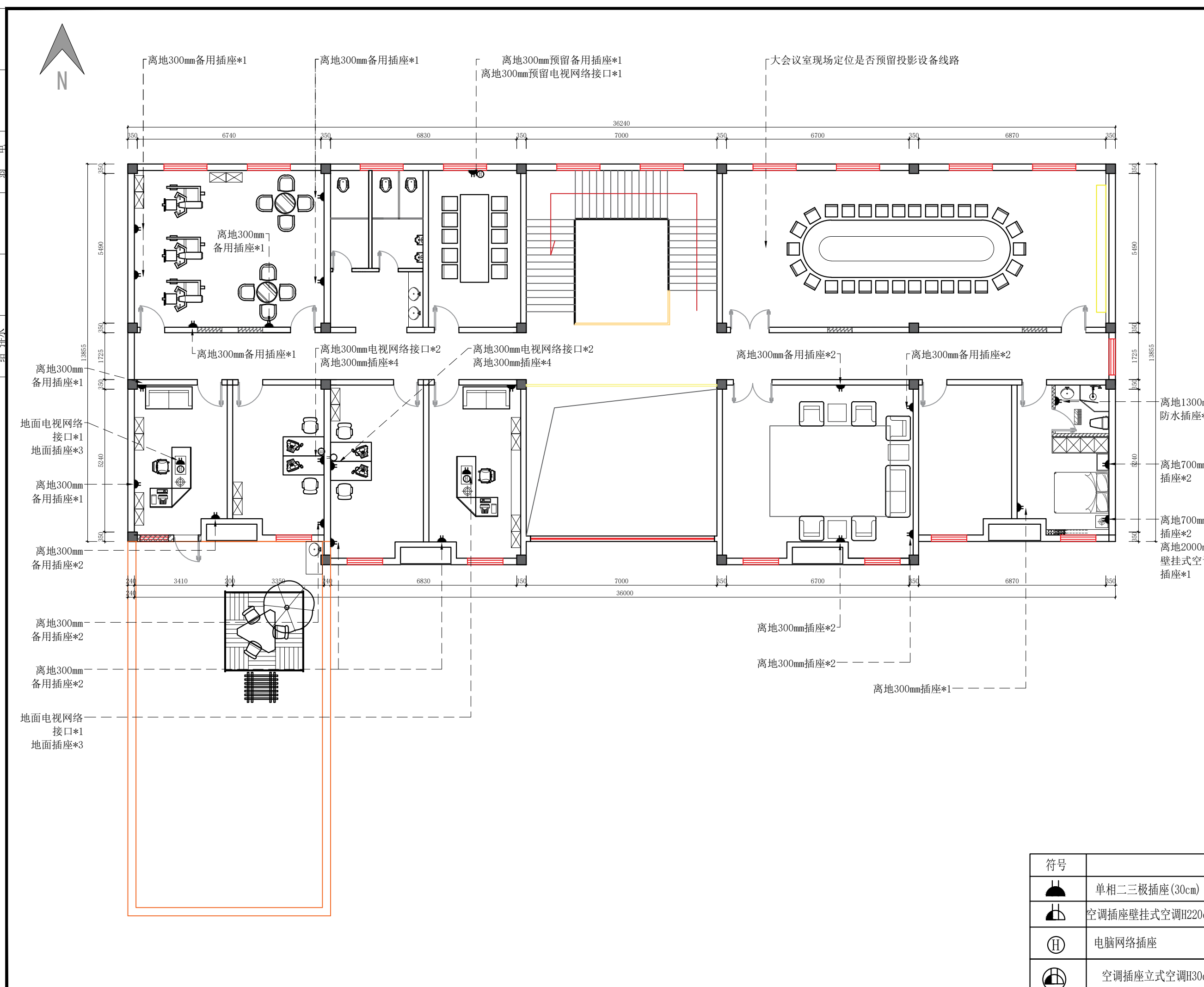
项目名称 天目湖交警中队二层

图纸名称 插座定位图

此图纸必须经审查机构  
审查合格盖章后方可施工

审定	梅凯译	梅凯译
项目负责	石建乐	石建乐
审核	石建乐	石建乐
专业负责	石建乐	石建乐
校对	虞自强	虞自强
设计	陈建锋	陈建锋
专业		阶段
比例	1:60	图号 2L-PM-11
日期	2024-10	设计号

符号	
	单相二极插座(30cm)
	空调插座壁挂式空调H220cm
	电脑网络插座
	空调插座立式空调H30cm



日期	
姓名	
专业	暖通
日期	
姓名	
专业	给排水

专业	暖通
姓名	
日期	
专业	建筑
姓名	
日期	
专业	给排水
姓名	
日期	

龙海设计

龙海建设集团有限公司

LONGHAI CONSTRUCTION GROUP CO., LTD

合作单位

出图专用章

注册执业章

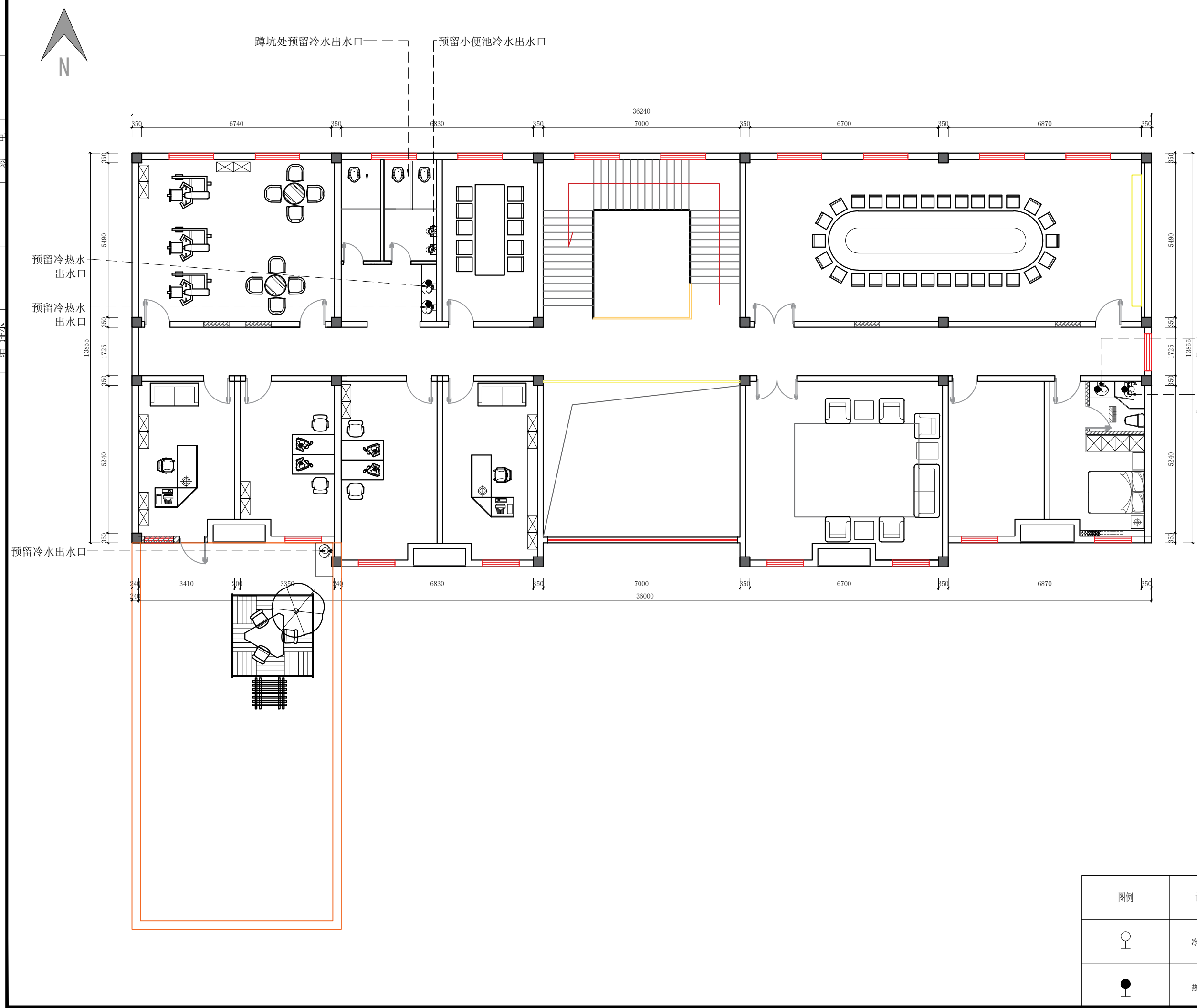
建设单位

项目名称 天目湖交警中队二层

图纸名称 水路定位图

此图纸必须经审查机构  
审查合格盖章后方可施工

审定	梅凯译	
项目负责	石建乐	
审核	石建乐	
专业负责	石建乐	
校对	虞自强	
设计	陈建锋	
专业		阶段
比例	1:60	图号 2L-PM-12
日期	2024-10	设计号



图例	说明
	冷水出水口
	热水出水口

合作单位

出图专用章

注册执业章

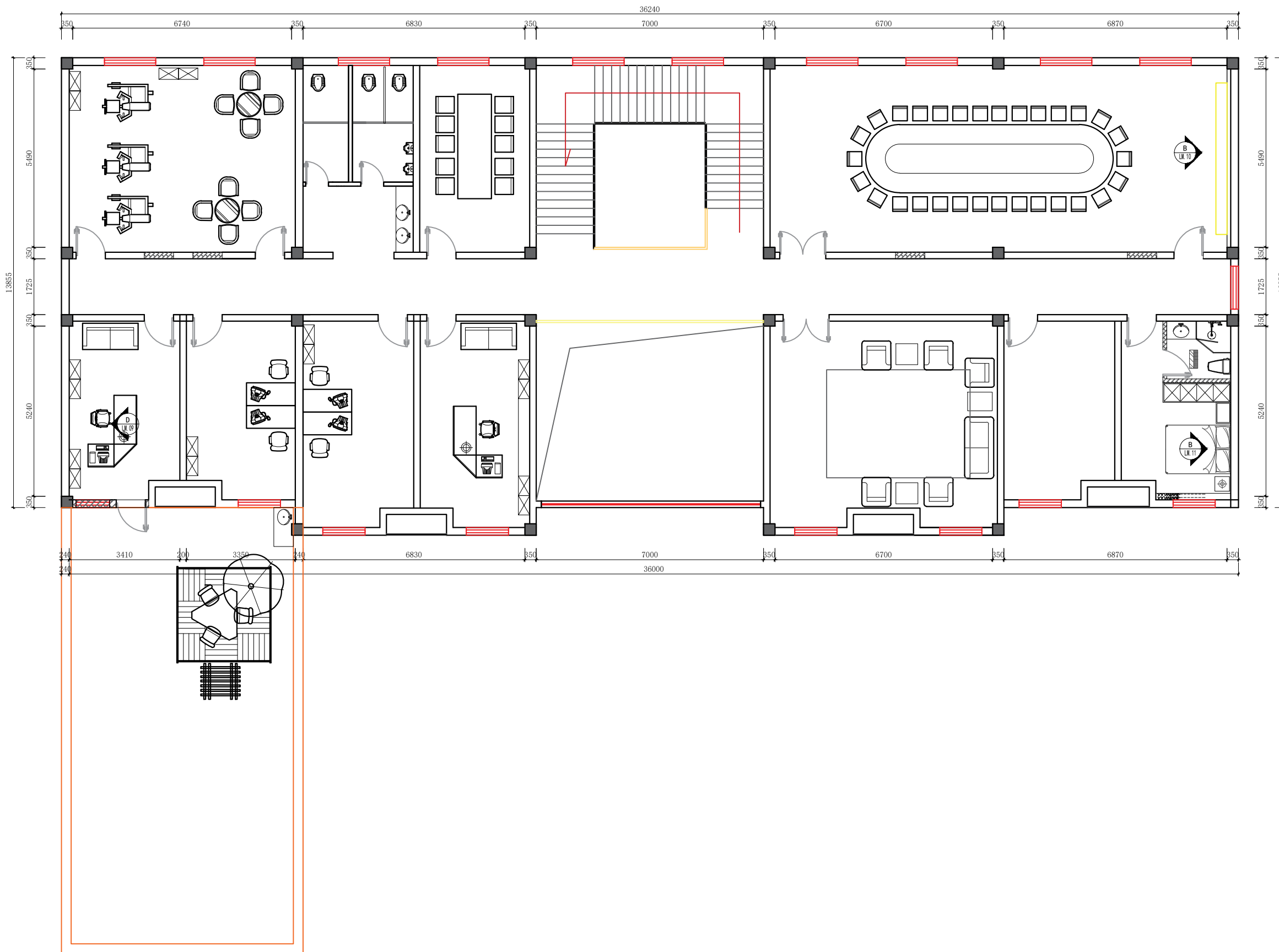
建设单位

项目名称 天目湖交警中队二层

图纸名称 插座定位图

此图纸必须经审查机构  
审查合格盖章后方可施工

审定	梅凯译	
项目负责	石建乐	
审核	石建乐	
专业负责	石建乐	
校对	虞自强	
设计	陈建锋	
专业		阶段
比例	1:60	图号 2L-PM-13
日期	2024-10	设计号



专业	姓名	日期
建筑		
结构		
给排水		
暖通		
电气		
弱电		

专业	姓名	日期
暖通		
电气		
弱电		
专业	姓名	日期
建筑		
结构		
给排水		



**龙海设计**  
 龙海建设集团有限公司  
 LONGHAI CONSTRUCTION GROUP CO., LTD

合作单位

出图专用章

注册执业章

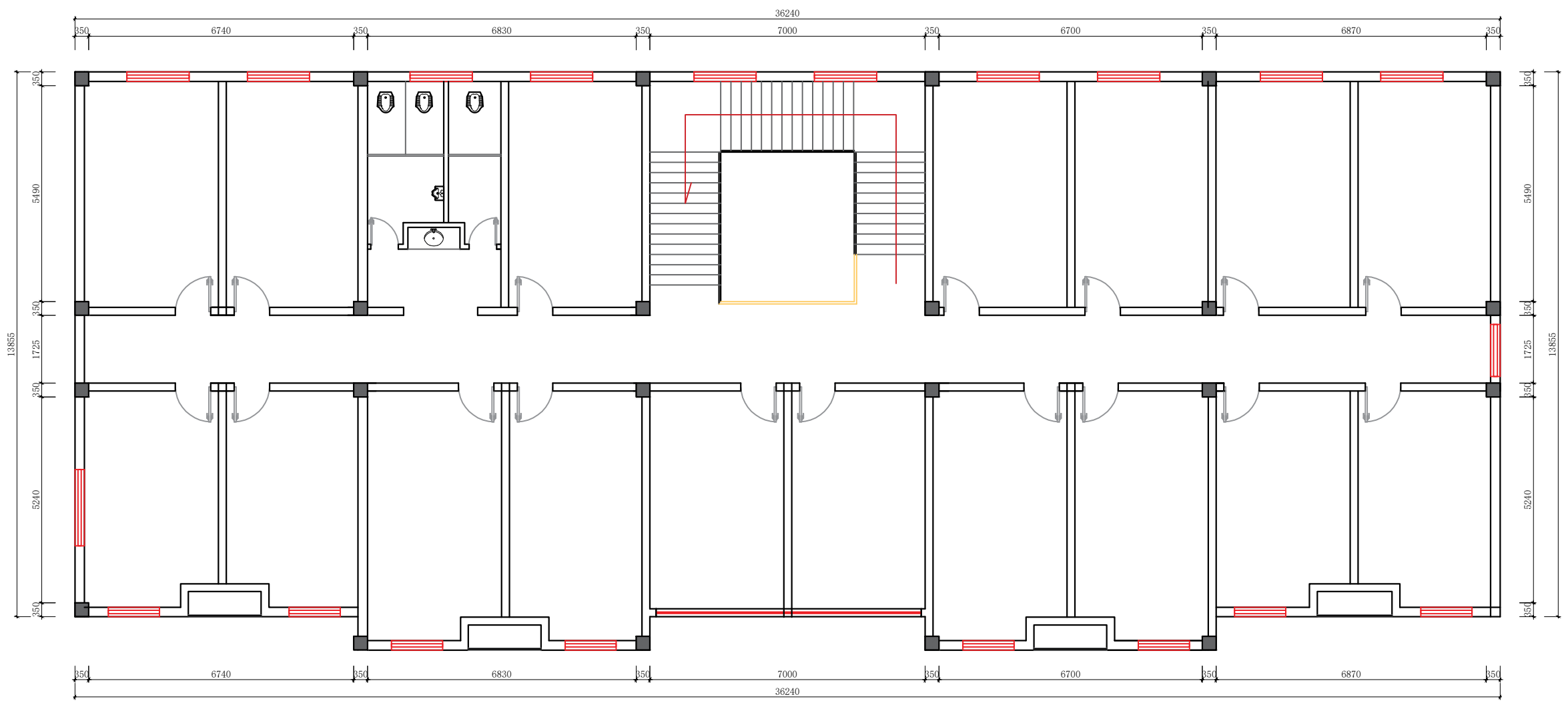
建设单位

项目名称 天目湖交警中队一层

图纸名称 原始量房图

此图纸必须经审查机构  
 审查合格盖章后方可施工

审定	梅凯译	
项目负责	石建乐	
审核	石建乐	
专业负责	石建乐	
校对	虞自强	
设计	陈建锋	
专业		阶段
比例	1:60	图号 3L-PM-01
日期	2024-10	设计号



注：三楼无改动所有窗户保留翻新维修补胶即可所有房门更换（外立面墙面顶面地面翻新修补且三楼原地面不拆除仅铺贴地胶）