

投标分项报价表

项目编号：常采公[2021]0092 号

| 序号 | 设备名称 | 品牌 | 规格型号 | 技术参数 | 数量 | 单位 | 投标价格（元） | |
|----|------|-----|------------------|--|-----|----|---------|-------|
| | | | | | | | 单价 | 合价 |
| 1 | 音乐凳 | 格雷格 | 380*280*420mm | <p>1.规格：380*280*420mm。</p> <p>2.材质：</p> <p>（1）基材：采用 E1 级饰面实木多层板，握螺钉力以及静曲强度、内结合强度符合国家相关标准，表面具有耐磨性能；甲醛释放量 $\leq 0.03\text{mg}/\text{m}^3$，环保性能符合 E1 级标准。18mm 厚。</p> <p>（2）封边：2.0mmPVC 封边条经熔点 200℃ 环保热熔胶封边，修边圆润，无毛刺，不脱落。</p> <p>（3）连接件：采用三合一扣件拼装而成，坚固结实耐用。</p> | 300 | 张 | 190 | 57000 |
| 2 | 讲台 | 格雷格 | 700*600*700-1030 | <p>1.规格：700*600*700-1030。</p> <p>2.材质：</p> <p>（1）台面基材：采用 E1 级饰面实木多层板，握螺钉力以及静曲强度、内结合强度符合国家相关标准，表面具有耐磨性能；甲醛释放量 $\leq 0.03\text{mg}/\text{m}^3$，环保性能符合 E1 级标准。25mm 厚。</p> <p>（2）封边：2.0mm 厚 PVC 封边条经熔点 200℃ 环保热熔胶封边，修边圆润，无毛刺，不脱</p> | 6 | 张 | 825 | 4950 |



| | | | | | | | | |
|---|--------|-----|---------------|---|----|---|------|-------|
| | | | | 落。 (3) 台架采用直径 83 升降柱桌, 烤漆工艺, X 型铁脚, 可锁定活动轮。 | | | | |
| 3 | 八人位美术桌 | 格雷格 | 2400*1200*720 | 1.桌规格: 2400*1200*720 。 2.桌材质: (1) 台面基材: 采用 E1 级饰面实木多层板, 握螺钉力以及静曲强度、内结合强度符合国家相关标准, 表面具有耐磨性能; 甲醛释放量≤0.03mg/m ³ , 环保性能符合 E1 级标准。上台面厚 25mm、下台面厚 18mm。 (2)封边: 2.0mm 厚 PVC 封边条经熔点 200℃ 环保热熔胶封边, 修边圆润, 无毛刺, 不脱落。 (3) 脚架为 50*50*1.5mm 厚方管经焊接而成, 表面经除油硅烷化后热固性粉末涂料喷塑处理。桌子上带二个挂钩。 | 36 | 套 | 2018 | 72648 |
| 4 | 讲台 | 格雷格 | 1500*700*750 | 1.桌规格: 1500*700*750。 2.桌材质: (1)、台面基材: 采用 E1 级饰面实木多层板, 握螺钉力以及静曲强度、内结合强度符合国家相关标准, 表面具有耐磨性能; 甲醛释放量≤0.03mg/m ³ , 环保性能符合 E1 级标准。台面厚 25mm、小柜子厚 18mm。 (2)、封边: 2.0mm 厚 PVC 封边条经熔点 200℃ 环保热熔胶封边, 修边圆润, 无毛刺, 不脱落。 (3)、脚架为 40*40*1.5mm 方管经焊接而成, 表面经除油硅烷化后热固性粉末涂料喷塑处理。 | 6 | 张 | 2210 | 13260 |



| | | | | | | | | |
|---|-------|-----|------------------|---|----|---|------|-------|
| 5 | 双人电脑桌 | 格雷格 | 1500*700*720。双机柜 | <p>1.规格：1500*700*720。双机柜。</p> <p>2.材质：</p> <p>(1)、台面基材：采用 E1 级饰面实木多层板，握螺钉力以及静曲强度、内结合强度符合国家相关标准，表面具有耐磨性能；甲醛释放量$\leq 0.03\text{mg}/\text{m}^3$，环保性能符合 E1 级标准。台面厚 25mm。</p> <p>(2)、封边：2.0mm 厚 PVC 封边条经熔点 200℃ 环保热熔胶封边，修边圆润，无毛刺，不脱落。</p> <p>(3) 拉板及机箱采用 0.8mm 冷轧钢板制作，桌脚 30*30*2.0mm 方管焊接而成，表面经除油硅烷化后热固性粉末涂料喷塑处理。</p> | 78 | 张 | 1200 | 93600 |
| 6 | 讲台 | 格雷格 | 1400*700*720。单机柜 | <p>1.规格：1400*700*720。单机柜。</p> <p>(1)、台面基材：采用 E1 级饰面实木多层板，握螺钉力以及静曲强度、内结合强度符合国家相关标准，表面具有耐磨性能；甲醛释放量$\leq 0.03\text{mg}/\text{m}^3$，环保性能符合 E1 级标准。台面厚 25mm。</p> <p>(2)、封边：2.0mm 厚 PVC 封边条经熔点 200℃ 环保热熔胶封边，修边圆润，无毛刺，不脱落。</p> <p>(3) 拉板及机箱采用 0.8mm 冷轧钢板制作，桌脚 30*30*2.0mm 方管焊接而成，表面经除油硅烷化后热固性粉末涂料喷塑处理。</p> | 3 | 张 | 1155 | 3465 |
| 7 | 科学室桌 | 格雷格 | 1200*600*720mm | <p>1.规格：1200*600*720mm。</p> <p>2.材质：</p> <p>(1) 台面采用橡胶木指接板制作，上下台面厚 20mm。</p> <p>(2) 油漆：采用“大宝”、“富臣”环保油漆，</p> | 24 | 张 | 1085 | 26040 |



| | | | | | | | | |
|---|------|-----|----------------|--|----|---|-----|-------|
| | | | | <p>封闭底着色油漆工艺，清晰体现质感，色泽美观、不变色、光滑耐磨、手感好。</p> <p>(3) 脚架为 50*50*1.5mm 厚方管经焊接而成，表面经除油硅烷化后热固性粉末涂料喷塑处理。桌子上带二个挂钩。</p> | | | | |
| 8 | 科学室凳 | 格雷格 | 350*250*420mm | <p>1.规格：350*250*420mm。</p> <p>2.材质：</p> <p>(1) 凳面采用橡胶木指接板制作，厚 20mm。</p> <p>(2) 油漆：采用“大宝”、“富臣”环保油漆，封闭底着色油漆工艺，清晰体现质感，色泽美观、不变色、光滑耐磨、手感好。</p> <p>(3) 凳脚采用 25mm*25mm*1.2mm 厚的方管制作。</p> <p>(4) 工艺：二氧化碳保护焊接而成，焊接无脱焊、虚焊、焊穿，焊接点打磨光滑平整无毛刺。钢制部分经表面处理静电喷塑。表面均匀光亮，色泽一致、密封、平整、无划伤。</p> | 48 | 张 | 66 | 3168 |
| 9 | 科学室桌 | 格雷格 | 1200*600*720mm | <p>1.规格：1200*600*720mm，</p> <p>2.材质：</p> <p>(1) 台面基材：采用 E1 级饰面实木多层板，握螺钉力以及静曲强度、内结合强度符合国家相关标准，表面具有耐磨性能；甲醛释放量$\leq 0.03\text{mg}/\text{m}^3$，环保性能符合 E1 级标准。上台面厚 25mm、下台面厚 18mm。</p> <p>(2) 封边：2.0mm 厚 PVC 封边条经熔点 200℃ 环保热熔胶封边，修边圆润，无毛刺，不脱落。</p> <p>(3) 脚架为 40*40*1.5mm 厚方管经焊接而成，表面经除油硅烷化后热固性粉末涂料喷</p> | 72 | 张 | 720 | 51840 |



| | | | | | | | | |
|----|----|-----|----------------|---|----|---|-----|-------|
| | | | | 塑处理。 | | | | |
| 10 | 讲台 | 格雷格 | 1400*700*75 | <p>1.桌规格：1400*700*750。</p> <p>2.桌材质：</p> <p>(1) 台面基材：采用 E1 级饰面实木多层板，握螺钉力以及静曲强度、内结合强度符合国家相关标准，表面具有耐磨性能；甲醛释放量$\leq 0.03\text{mg}/\text{m}^3$，环保性能符合 E1 级标准。厚 25mm。</p> <p>(2)封边：2.0mm 厚 PVC 封边条经熔点 200℃ 环保热熔胶封边，修边圆润，无毛刺，不脱落。台面采用 25mmE1 级多层实木板贴三聚氰胺饰面。2.0mm 厚 PVC 封边条经熔点 200℃ 热熔胶封边，修边圆润，无毛刺，不脱落。</p> <p>(3) 脚架异形金属脚，钢制中抽。表面经除油硅烷化后热固性粉末涂料喷塑处理。</p> | 4 | 张 | 915 | 3660 |
| 11 | 边柜 | 格雷格 | 950*400*1000mm | <p>1.规格：950*400*1000mm。</p> <p>2.材质：</p> <p>(1) 柜门及台面采用 E1 级饰面实木多层板，握螺钉力以及静曲强度、内结合强度符合国家相关标准，表面具有耐磨性能；甲醛释放量$\leq 0.03\text{mg}/\text{m}^3$，环保性能符合 E1 级标准。台面厚 25mm，柜门厚 18mm。</p> <p>(2)封边：2.0mm 厚 PVC 封边条经熔点 200℃ 环保热熔胶封边，修边圆润，无毛刺，不脱落。</p> <p>(3) 柜体采用 1.0mm 冷轧钢板制作。门内一块活动层板，钢板部分经剪切、冲压、折弯、</p> | 32 | 顶 | 860 | 27520 |



| | | | | | | | | |
|----|------|-----|-----------------------------------|---|----|---|------|--------|
| | | | | <p>焊接、装配而成，焊接无脱焊、虚焊、焊穿，焊接点打磨光滑平整无毛刺。钢制部分经表面处理静电喷塑，表面均匀光亮，色泽一致、密封、平整、无划伤。</p> <p>(4)五金配件：优质门铰及锁具，铝合金拉手。</p> | | | | |
| 12 | 高柜 | 格雷格 | 900*400*1800 | <p>1.规格：900*400*1800</p> <p>2.材质：(1)基材：采用E1级饰面实木多层板，握螺钉力以及静曲强度、内结合强度符合国家相关标准，表面具有耐磨性能；甲醛释放量$\leq 0.03\text{mg}/\text{m}^3$，环保性能符合E1级标准。18mm厚。</p> <p>(2)封边：2.0mmPVC封边条经熔点200℃环保热熔胶封边，修边圆润，无毛刺，不脱落。</p> <p>(3)五金配件：采用优质门铰及锁具，铝合金拉手，具有抽拉顺滑、流畅、灵活方便之特点。</p> | 42 | 只 | 1790 | 75180 |
| 13 | 危险品柜 | 格雷格 | 590*460*1650 | <p>1.规格：590*460*1650</p> <p>2.材质：双层冷轧钢板防爆柜体，按照安检要求内置38mm空气绝缘层，耐酸、耐腐。门内三块层板。</p> | 1 | 只 | 1922 | 1922 |
| 14 | 书包柜 | 格雷格 | 单门尺寸：高300*宽280*深380mm。 一组48个单门 | <p>1.规格：单门尺寸：高300*宽280*深380mm。一组48个单门。</p> <p>2.材质：材质：书包柜门板由ABS塑料制成，柜体采用高强度HIPS工程塑料制成，柜门与柜体连接采用Nylon尼龙铰链，防撞软胶护角采用TPE材质。</p> <p>3.工艺：所有板材采用钢制模具一次注塑成型。产品抗冲击、耐腐蚀、不生锈。</p> | 54 | 组 | 8800 | 475200 |



| | | | | | | | |
|--|--|--|--|--|--|--|--|
| | | | <p>4.产品特点:</p> <p>1、榫卯连接结构, DIY 组装方便, 不用胶水, 不用金属螺丝, 不易变形, 采用拼接的方式, 整体做到可重复拆装使用。底座可安装调节脚垫, 底座四周保证全与地面接触, 稳固、结实、耐用, 做工精细, 无毛边毛刺等瑕疵。</p> <p>2、柜门与柜体: 采用高强度尼龙铰链(Nylon)连接设计, 防水, 防锈专利产品。卡扣式安装, 每门二套, 不需要任何辅助螺丝连接, 易拆易装, 方便售后维修。</p> <p>3、上下板正面带有独特弧面结构, 整体组装完成以后可与门板弧面结构相对应, 形成完整的整体, 造型美观大方; 壁厚 3mm, 高度 30mm, 上下板内部预留挂衣杆安装位, 可按需求灵活增加挂衣棒, 通过与单侧板、双侧板、后板、底座榫卯配合连接形成柜体, 整柜稳定牢固;</p> <p>4、侧板正面处设有铰链插槽, 通过尼龙铰链实现与门板连接固定, 侧板后方设有后板槽, 后板通过该导向槽插入并固定在上下板或底座中, 侧板上下端共有 4 个凸起卡扣, 可与上下板、底座实现榫卯连接, 起到限位的作用。</p> <p>5、整体后板由注塑机一次成型, 无需增加其他配件即可使用。后板中间有设有 10 个透气孔, 实现通风去异味的的作用, 后板壁厚 3mm, 两侧插槽可顺利插入单、双侧板导向槽, 使后板无间隙, 后板下端设由两个特殊的凸起卡扣部件高度 48MM, 通过该结构穿过下端上下板、后板, 从而锁死下方柜子, 无法拆</p> | | | | |
|--|--|--|--|--|--|--|--|



| | | | | | | | | |
|--|--|--|--|---|--|--|--|--|
| | | | | <p>卸。</p> <p>6、门板正面设有开口朝右的“匚 (fang)”形造型，利于区分产品。门板底部带有 ABS 环保标志，柜门左侧带有凸起造型，凸起 mm 整柜安装完成后门板凸起造型与上下板、底座相呼应，整体简洁美观；客户可依不同的喜好需求选择客制化直接成型各种颜色。门的右上角设有门号牌安装位，门号牌通过镶嵌的方式与柜门保持平面固定在门板上，安装不用胶粘，不易脱落且方便更换；门板铰链孔具备铰链安装导槽，铰链通过导向槽卡在门板内部，整个过程一次到位，实现不需要拆门副板即可安装，方便简单；门板内侧一体成型多功能置物盒，可放水杯、钥匙、眼镜、笔等小件物品，更实用。在门板直角处安装防撞软胶护角（专利产品），有效防止用户在使用过程碰撞受伤。防撞软胶护角：采用环保热塑性橡胶材料，材料符合 ROHS 检测标准；采用中空吸能结构有效防护儿童意外碰撞受到伤害。</p> <p>7、筋条厚度 2.5mm 高度 57mm，底座壁厚 3mm，高度 30mm，与右侧板及双侧版榫卯配合连接，顶部平整易于清理，底座可增加调节脚垫，确保四周全与地面接触。</p> <p>8、铰链分为三个部件，整体卡销式安装，不需要任何辅助螺丝连接，安装铰链时通过门板与侧板的铰链导向槽插入，该过程一部到位，不需要拆装门副板，实现从门板外部即可安装完成；铰链自身具有限位功能。</p> | | | | |
|--|--|--|--|---|--|--|--|--|




| | | | | | | | | |
|----|-----|-----|--------------------|---|----|---|------|-------|
| 15 | 清洁柜 | 格雷格 | W450*D460*H1340 mm | <p>1.规格：W450*D460*H1340mm 。</p> <p>2.材质：（1）柜体、柜门采用全新 HDPE 塑料一次滚塑成型，柜体厚度在 5mm 以上，柜门厚度单边在 4mm 以上。材料无甲醛，符合环保 ROHS 要求；并添加特殊材料，以增强韧性和整体刚度及抗冲击力，提高耐久性。材料弯曲模量大于等于 5000Kg/cm²；拉伸屈服强度大于等于 170Kg/cm²；脆化温度小于零下 60 度；热变形温度大于等于 58 摄氏度；柜体尺寸：W450*D460*H1340mm；防紫外线等级：UV-8；成型工艺：滚塑一体成型；防水、防潮、防菌、抗暴力冲击、抗冻；柜体及柜门正面光滑平整，各个角圆润圆滑、无尖角、硬棱角；不存在割手或划手危险；柜体内部靠近顶部位置，左右两侧均设有可搁置铝合金挂衣杆的凹槽，挂衣杆可不需要使用螺丝和其他配件直接划入已经设计好的槽内，方便日常使用的时候，安装和去除该挂衣杆；柜体三墙面的强度设计，柜体从上到下均匀的设有 5 条三面墙面贯通的加强筋槽，尺寸为宽度 20±1mm，长度为 1304±5mm，深度 10±1mm，以达到对柜体整体最好的加强作用，提升整体刚性；柜体顶部四角设置 4 个凸点，当柜体反过来放置推拉时，防止柜体顶部表面划伤；。 20 年不变形。门上不带锁。柜门安装面板和螺丝均采用知名钢铁集团制造的优质不锈钢 304 材质；门板背部上下各设置有 3 条竖向加强筋，尺寸宽度为 20±2mm，长度为 1146±5mm，深为 5±1mm，以达到对柜门最好的加强作用，提升整体刚性；</p> | 54 | 组 | 1235 | 66690 |
|----|-----|-----|--------------------|---|----|---|------|-------|



| | | | | | | | | |
|----|--------|-----|-------------------------------|---|-----|---|------|-------|
| | | | | (3) 铰链杆采用优质不锈钢 304 材质 | | | | |
| 16 | 方凳 | 格雷格 | 350*250*420mm | <p>1.规格：350*250*420mm。</p> <p>2.材质：</p> <p>(1) 采用 E1 级饰面实木多层板，握螺钉力以及静曲强度、内结合强度符合国家相关标准，表面具有耐磨性能；甲醛释放量$\leq 0.03\text{mg}/\text{m}^3$，环保性能符合 E1 级标准。厚 25mm。四周油漆。</p> <p>(2) 凳脚采用 25mm*25mm*1.2mm 厚的方管制作。工艺：二氧化碳保护焊接而成，焊接无脱焊、虚焊、焊穿，焊接点打磨光滑平整无毛刺。钢制部分经表面处理静电喷塑。表面均匀光亮，色泽一致、密封、平整、无划伤。</p> | 608 | 张 | 66 | 40128 |
| 17 | 借阅椅 | 格雷格 | 常规 | <p>1.规格：常规</p> <p>2.材质：一体成型 PP 椅座。标配高弹力海绵坐垫，座布四种颜色可选。细砂白色烤漆四脚铁架 16*2.0 圆管</p> | 3 | 张 | 435 | 1305 |
| 18 | 6 人圆桌椅 | 格雷格 | 茶几直径 1000，高 750mm。椅常规。一桌六椅为一组 | <p>规格：茶几直径 1000，高 750mm。椅常规。一桌六椅为一组。</p> <p>1、桌材质：桌板 E1 级 25mm 刨花板，三聚氰胺板贴面（黑、白、灰、枫木、黑白橡木纹可选）</p> <p>封边：亚光黑色或白色油漆三底二面处理，漆膜圆润无凹凸感，靠作业面封边镶嵌黑</p> | 3 | 组 | 5000 | 15000 |



| | | | | | | | | |
|----|------|-----|--------------------|---|----|---|------|-------|
| | | | | <p>色、红色、蓝色或绿色 PVC 防撞软条，以防止油漆封边撞坏</p> <p>桌脚：宝钢或同级别 SPCC 一级冷轧钢板及无缝钢管，钢板厚 0.9MM，管壁厚 1.5MM，表面粉体涂装， 调节脚：ABS 塑料 。</p> <p>2、椅材质：椅架采用 2mm 圆钢管，采用二氧化碳保护焊接工艺焊接，座、背：10mm 厚座、背板由 9 层俄罗斯进口桦木板每层垂直叠放，经模形高温胶压成形，双面装饰枫木色“富美家”防火板，封边采用蜡处理，纹理清晰、触感圆润。抗寒冷、耐高温，椅架工艺：电镀软包：优质面料，无背胶、色度强、耐磨系数高并经防虫防污处理。椅脚：加黑色尼龙静音脚垫。</p> | | | | |
| 19 | 圆弧沙发 | 格雷格 | D3600*W720*H800 mm | <p>1.尺寸：D3600*W720*H800mm；</p> <p>2.沙发：材质：钢架+高回弹海绵+聚酯纤维；沙发架采用优质钢架经满焊焊接而成，表面采用高温粉体烤漆，耐腐蚀，不易生锈，座背采用高密度回弹海绵，外包优质弹性莱卡布料；</p> <p>3.边柜：橡胶木；现代工艺和传统工艺相结合，结构严谨，做工细腻；使用原料主要以梓油、亚麻油、苏子油、松油、棕榈蜡、植物树脂及天然色素融合而成，调色所用的颜料为环保型有机颜料的优质木蜡油经反复打磨、浸润、擦拭、上光制成，不含甲醛；</p> | 2 | 组 | 8649 | 17298 |
| 20 | 阅览桌 | 格雷格 | 1200*600*750mm | <p>1.规格：1200*600*750mm</p> <p>2.材质： （1）采用 E1 级饰面实木多层板，握螺钉力以及静曲强度、内结合强度符合国家相关标</p> | 12 | 张 | 1730 | 20760 |



| | | | | | | | | |
|----|--------|-----|----------------|--|----|---|------|-------|
| | | | | <p>准，表面具有耐磨性能；甲醛释放量$\leq 0.03\text{mg}/\text{m}^3$，环保性能符合 E1 级标准。台面厚 25mm。</p> <p>(2)封边:2.0mm 厚 PVC 封边条经熔点 200℃ 环保热熔胶封边，修边圆润，无毛刺，不脱落。</p> <p>(3)桌脚采用异形焊管制作。表面经除油硅烷化后热固性粉末涂料喷塑处理。</p> | | | | |
| 21 | 讲台 | 格雷格 | 1500*670*940mm | <p>1.规格: 1500*670*940mm。</p> <p>2.材质:</p> <p>(1)台面采用环保板制作。厚度 12mm。边条为实木条。</p> <p>(2)柜体采用厚度 1.0mm 优质冷轧钢板。柜体四角圆角处理。表面经除油硅烷化后热固性粉末涂料喷塑处理。</p> | 2 | 张 | 2210 | 4420 |
| 22 | 学生双人课桌 | 格雷格 | 1200*400*750mm | <p>1.规格: 1200*400*750mm。</p> <p>2.材质:</p> <p>(1)基材: 采用 E1 级饰面实木多层板，握螺钉力以及静曲强度、内结合强度符合国家相关标准，表面具有耐磨性能；甲醛释放量$\leq 0.03\text{mg}/\text{m}^3$，环保性能符合 E1 级标准。台面厚 25mm，拉板厚 18mm。</p> <p>(2)封边:2.0mm 厚 PVC 封边条经熔点 200℃ 环保热熔胶封边，修边圆润，无毛刺，不脱落。</p> <p>(3)异形管桌架。钢制部分经表面处理后静电喷塑制作。</p> | 32 | 张 | 1200 | 38400 |



| | | | | | | | | |
|----|--------|-----|-----------------|--|-----|---|------|-------|
| 23 | 活动椅 | 格雷格 | 常规 | 1.规格：常规。 2.材质：ABS 工程全新料制作。 | 300 | 张 | 115 | 34500 |
| 24 | 电视台工作台 | 格雷格 | 2000*1000*750mm | 1.规格：2000*1000*750mm。 2.材质： （1）基材：采用 E1 级饰面实木多层板，握螺钉力以及静曲强度、内结合强度符合国家相关标准，表面具有耐磨性能；甲醛释放量 $\leq 0.03\text{mg}/\text{m}^3$ ，环保性能符合 E1 级标准。台面厚 25mm，拉板厚 18mm。 （2）封边：2.0mm 厚 PVC 封边条经熔点 200℃ 环保热熔胶封边，修边圆润，无毛刺，不脱落。 | 1 | 张 | 2400 | 2400 |
| 25 | 电视操作台 | 格雷格 | 1600*800*750mm | 1.规格：1600*800*750mm。 2.材质： （1、基材：采用 E1 级饰面实木多层板，握螺钉力以及静曲强度、内结合强度符合国家相关标准，表面具有耐磨性能；甲醛释放量 $\leq 0.03\text{mg}/\text{m}^3$ ，环保性能符合 E1 级标准。台面厚 25mm，其他厚 18mm。 （2）封边：2.0mm 厚 PVC 封边条经熔点 200℃ 环保热熔胶封边，修边圆润，无毛刺，不脱落。 （3）五金配件：采用优质门铰及锁具，铝合金拉手，具有抽拉顺滑、流畅、灵活方便之特点。 | 1 | 张 | 1185 | 1185 |



| | | | | | | | | |
|----|---------|-----|----------------------|---|---|---|------|-------|
| 26 | 电视台可升降椅 | 格雷格 | 凳面直径 330，高 450-580mm | 1.规格：凳面直径 330，高 450-580mm。 2.材质：凳面采用环保皮面，高弹密度海绵。托盘采用加厚金属材质，坚固耐用。铝合金五星转脚，带静音耐磨滑轮，优质防爆气杆。 | 2 | 张 | 340 | 680 |
| 27 | 门卫转角桌 | 格雷格 | 2000/1600*600*750mm | 1.规格：2000/1600*600*750mm。 2.材质： (1) 基材：采用 E1 级饰面实木多层板，握螺钉力以及静曲强度、内结合强度符合国家相关标准，表面具有耐磨性能；甲醛释放量 ≤0.03mg/m ³ ，环保性能符合 E1 级标准。台面厚 25mm，其他厚 18mm。 (2)封边：2.0mm 厚 PVC 封边条经熔点 200℃ 环保热熔胶封边，修边圆润，无毛刺，不脱落。 (3)五金配件：采用优质门铰及锁具，铝合金拉手，具有抽拉顺滑、流畅、灵活方便之特点。 | 1 | 组 | 1860 | 1860 |
| 28 | 椅子 | 格雷格 | 580*635*95 | 1.规格：580*635*95。 2.材质：颐达 OA 专业办公网布饰面，密度高弹力海绵，工程塑料一体成形扶手，异形管脚架.钢架喷塑。 | 4 | 张 | 365 | 1460 |
| 29 | 篮球馆休闲椅 | 格雷格 | 四人位 | 1.规格：四人位。 2.材质：独特的曲线低背设计，聚丙烯注塑成型椅座，具备抗 UV 性能，银色静电喷涂支撑架，备有排水洞 | 8 | 张 | 1350 | 10800 |




| | | | | | | | | |
|----|--------|-----|----------------|---|---|---|-----|------|
| 30 | 乒乓馆球拍柜 | 格雷格 | 860*400*1800mm | <p>1.规格：860*400*1800mm。</p> <p>2.材质：柜体均采用 0.7mm 冷轧钢板制作。优质锁具，开启灵活，互开率低。拉手采用 ABS 工程塑料，经注塑冲压一次性成型，经久耐用。</p> <p>3.工艺：钢板部分经剪切、冲压、折弯、焊接、装配而成，焊接无脱焊、虚焊、焊穿，焊接点打磨光滑平整无毛刺。钢制部分经表面处理静电喷塑制作，表面均匀光亮，色泽一致、密封、平整、无划伤。</p> | 4 | 顶 | 961 | 3844 |
| 31 | 小会议室柜 | 格雷格 | 800*400*1200 | <p>1.规格：800*400*1200</p> <p>2.材质：</p> <p>（1）基材：采用 E1 级饰面实木多层板，握螺钉力以及静曲强度、内结合强度符合国家相关标准，表面具有耐磨性能；甲醛释放量 $\leq 0.03\text{mg}/\text{m}^3$，环保性能符合 E1 级标准。18mm 厚。</p> <p>（2）封边：2.0mmPVC 封边条经熔点 200℃ 环保热熔胶封边，修边圆润，无毛刺，不脱落。</p> <p>（3）连接件：采用三合一扣件拼装而成，坚固结实耐用。</p> <p>（4）开门内一块活动层板。</p> | 5 | 只 | 820 | 4100 |




| | | | | | | | | |
|----|---------|-----|-----------------|---|----|---|------|------|
| 32 | 会议桌 | 格雷格 | 4000*1200*750mm | <p>1.规格：4000*1200*750mm。</p> <p>2.材质：</p> <p>（1）基材：采用 E1 级饰面实木多层板，握螺钉力以及静曲强度、内结合强度符合国家相关标准，表面具有耐磨性能；甲醛释放量$\leq 0.03\text{mg}/\text{m}^3$，环保性能符合 E1 级标准。台面厚 25mm。</p> <p>（2）封边：2.0mm 厚 PVC 封边条经熔点 200℃ 环保热熔胶封边，修边圆润，无毛刺，不脱落。</p> <p>（3）钢制一体成型桌脚。</p> | 1 | 张 | 5768 | 5768 |
| 33 | 会议椅（简易） | 格雷格 | 常规 | <p>1.规格：常规。</p> <p>2.材质：塑料椅面及靠背。优质焊管经表面处理 after 电镀制作。</p> | 14 | 张 | 365 | 5110 |
| 34 | 高柜 | 格雷格 | 1000*600*2000 | <p>1.规格：1000*600*2000</p> <p>2.材质：（1）基材：采用 E1 级饰面实木多层板，握螺钉力以及静曲强度、内结合强度符合国家相关标准，表面具有耐磨性能；甲醛释放量$\leq 0.03\text{mg}/\text{m}^3$，环保性能符合 E1 级标准。18mm 厚。</p> <p>（2）封边：2.0mmPVC 封边条经熔点 200℃ 环保热熔胶封边，修边圆润，无毛刺，不脱落。</p> <p>（3）连接件：采用三合一扣件拼装而成，坚固结实耐用。</p> <p>（4）开门内一块活动层板，</p> | 5 | 只 | 1730 | 8650 |



| | | | | | | | | |
|----|-----|-----|----------------|--|----|---|------|-------|
| 35 | 讲台 | 格雷格 | 1400*700*780 | <p>1.规格：1400*700*780。</p> <p>2.材质：</p> <p>（1）基材：采用 E1 级饰面实木多层板，握螺钉力以及静曲强度、内结合强度符合国家相关标准，表面具有耐磨性能；甲醛释放量 $\leq 0.03\text{mg}/\text{m}^3$，环保性能符合 E1 级标准。台面采用 25mm、讲台斗体采用 18mm。</p> <p>（2）封边：2.0mmPVC 封边条经熔点 200℃ 环保热熔胶封边，修边圆润，无毛刺，不脱落。</p> <p>（3）脚架异形金属脚。钢制部分经表面处理 后静电喷塑制作</p> | 55 | 张 | 915 | 50325 |
| 36 | 演讲台 | 格雷格 | 750*560*1150 | <p>1.规格：750*560*1150</p> <p>2.材质：面材：饰面选用优质胡桃木木皮，木皮厚度 0.8mm。</p> <p>基材：采用符合国家最新环保标准的优质环保型人造板，甲醛含量 $\leq 8.0\text{mg}/100\text{g}$。油漆：采用优质环保油漆，底漆为 UV 漆，面漆为（PU）双成份聚氨脂漆，漆膜硬度达 2H~3H 之间。光滑耐磨，手感好，色泽美观。油漆工艺：底着色油漆工艺，经五底三面磨退工艺处理。</p> | 2 | 个 | 1900 | 3800 |
| 37 | 物品柜 | 格雷格 | 860*400*1800mm | <p>1.规格：860*400*1800mm。</p> <p>2.材质：柜体均采用 0.7mm 冷轧钢板制作。优质锁具，开启灵活，互开率低。拉手采用 ABS 工程塑料，经注塑冲压一次性成型，经久耐用。</p> <p>3.工艺：钢板部分经剪切、冲压、折弯、焊接、装配而成，焊接无脱焊、虚焊、焊穿，焊接点打磨光滑平整无毛刺。钢制部分经表面处</p> | 32 | 顶 | 961 | 30752 |



| | | | | | | | | |
|----|---------|-----|-----------------------------|--|----|---|------|-------|
| | | | | 理后静电喷塑制作，表面均匀光亮，色泽一致、密封、平整、无划伤。 | | | | |
| 38 | 货架 | 格雷格 | 1500*400*1800 | 1.尺寸：1500*400*1800 2.材质：层板采用 1.0mm 冷轧钢板制作，立柱 55×60×2.0mm C 型管。横梁 60×40×1.5mm P 型管。工艺：二氧化碳保护焊接而成，焊接无脱焊、虚焊、焊穿，焊接点打磨光滑平整无毛刺。钢制部分经表面处理后静电喷塑制作，表面均匀光亮，色泽一致、密封、平整、无划伤。 | 32 | 个 | 1250 | 40000 |
| 39 | 密集柜 | 格雷格 | 长 900mm* 宽 550mm*高 2400mm/节 | 1.规格：长 900mm*宽 550mm*高 2400mm/节。 2.材质：冷轧钢板制作。底盘、轴承档、轨道座：3.0 mm；立柱：1.5 mm；挂板 1.2 mm；搁板 1.2 mm、顶板、侧板、门板均为 1.0 mm。轨道 20*20MM 实心方钢制作。 3.工艺：搁板最大承重大于或等于 80 kg，满负荷 24 小时后下挠度不大于 3 mm，卸载后自动恢复。传动系统采用链条、双排列可调心滚动轮采用高强度铸铁材料，传动轴采用 45# 钢，中间双传动。传动机构转动灵活、平稳、强劲有力。把手为折叠式，可避免通道障碍，摇动任意一列不会带动其它把手，每列均装有制动装置，磁性密封条，操作方便，制动可靠，使用存取安全，每列的接触面均有缓冲及密封装置，具有良好的防震，防尘，防潮，防火功能。 | 40 | 节 | 1380 | 55200 |
| 40 | 长方形沙发书柜 | 格雷格 | 2000*700*450/900mm±10mm | 1.尺寸:2000*700*450/900mm±10mm; 2.材质: | 4 | 组 | 4900 | 19600 |



| | | | | | | | | |
|----|------------|-----|--|--|----|---|------|------|
| | | | | <p>(1) 基材：采用 E1 级饰面实木多层板，握螺钉力以及静曲强度、内结合强度符合国家相关标准，表面具有耐磨性能；甲醛释放量 $\leq 0.03\text{mg}/\text{m}^3$，环保性能符合 E1 级标准。厚度 25mm/18mm。</p> <p>(2) 封边：2.0mmPVC 封边条经熔点 200℃ 环保热熔胶封边，修边圆润，无毛刺，不脱落。</p> <p>(3) 西皮软包座垫，内含高弹性海绵。</p> | | | | |
| 41 | 座凳 | 格雷格 | 圆形直径 300*H420， 方 形 400*400*420mm | <p>1. 尺寸：圆形直径 300*H420，方形 400*400*420mm。</p> <p>2. 材质：环保西皮+高密度海绵；</p> | 10 | 个 | 173 | 1730 |
| 42 | 圆形沙发 书柜 | 格雷格 | 直径 1800*H900mm $\pm 10\text{mm}$ | <p>1. 尺寸：直径 1800*H900mm $\pm 10\text{mm}$；</p> <p>2. 材质：橡胶木框架+高弹性海绵+弹性莱卡布；</p> <p>3. 工艺：现代工艺和传统工艺相结合，结构严谨，做工细腻；使用原料主要以梓油、亚麻油、苏子油、松油、棕榈蜡、植物树脂及天然色素融合而成，调色所用的颜料为环保型有机颜料的优质木蜡油经反复打磨、浸润、擦拭、上光制成，不含甲醛；软包内塞高密度回弹海绵，外包优质绒麻布。</p> | 1 | 组 | 6250 | 6250 |
| 43 | 书柜 | 格雷格 | 1100*600*1076mm $\pm 10\text{mm}$ | <p>1. 尺寸：1100*600*1076mm $\pm 10\text{mm}$；</p> <p>2. 材质：</p> <p>(1)、基材：采用 E1 级饰面实木多层板，握螺钉力以及静曲强度、内结合强度符合国家相关标准，表面具有耐磨性能；甲醛释放量 $\leq 0.03\text{mg}/\text{m}^3$，环保性能符合 E1 级标准。18mm 厚。</p> | 2 | 台 | 1830 | 2660 |



| | | | | | | | | |
|----|--------|-----|------------------------|--|----|---|------|-------|
| | | | | <p>(2)、封边：2.0mmPVC封边条经熔点 200℃环保热熔胶封边，修边圆润，无毛刺，不脱落。</p> <p>(3)、连接件：采用三合一扣件拼装而成，坚固结实耐用。</p> | | | | |
| 44 | 六边形凳 | 格雷格 | 500*500*420 | <p>1.规格：500*500*420</p> <p>2.沙发材质：实木框架粘贴切割泡棉后包布。泡棉密度背 15g/L 座 20g/L。环保西皮面料。</p> | 17 | 个 | 500 | 8500 |
| 45 | L形沙发书柜 | 格雷格 | D3270*2050*H450/1050mm | <p>1.尺寸：D3270*2050*H450/1050mm；</p> <p>2.材质：钢架+高回弹海绵+聚酯纤维；沙发架采用优质钢架经满焊焊接而成，表面采用高温粉体烤漆，耐腐蚀，不易生锈，座背采用高密度回弹海绵，外包优质弹性莱卡布料；</p> <p>3.边柜：橡胶木；现代工艺和传统工艺相结合，结构严谨，做工细腻；使用原料主要以梓油、亚麻油、苏子油、松油、棕榈蜡、植物树脂及天然色素融合而成，调色所用的颜料为环保型有机颜料的优质木蜡油经反复打磨、浸润、擦拭、上光制成，不含甲醛；</p> | 2 | 组 | 8170 | 16340 |
| 46 | 书桌 | 格雷格 | φ 800*H400mm | <p>1.尺寸：φ 800*H400mm；</p> <p>2.材质：</p> <p>(1) 基材：采用 E1 级饰面实木多层板，握螺钉力以及静曲强度、内结合强度符合国家相关标准，表面具有耐磨性能；甲醛释放量 ≤0.03mg/m³，环保性能符合 E1 级标准。18mm 厚。</p> <p>(2) 封边：2.0mmPVC封边条经熔点 200℃环保热熔胶封边，修边圆润，无毛刺，不脱</p> | 7 | 张 | | 5530 |



| | | | | | | | | |
|----|------------|-----|--------------------------|---|---|---|------|-------|
| | | | | 落。 (3) 连接件：采用三合一扣件拼装而成，坚固结实耐用。 | | | | |
| 47 | 圆桌 | 格雷格 | 1000*1000*675mm ±10mm | 1.尺寸：1000*1000*675mm±10mm； 2.材质： (1) 基材：采用 E1 级饰面实木多层板，握螺钉力以及静曲强度、内结合强度符合国家相关标准，表面具有耐磨性能；甲醛释放量 ≤0.03mg/m ³ ，环保性能符合 E1 级标准。 18mm 厚。 (2) 封边：2.0mmPVC 封边条经熔点 200℃ 环保热熔胶封边，修边圆润，无毛刺，不脱落。 (3) 桌架采用优质钢架采用满焊焊接而成，表面采用高温粉体烤漆，耐腐蚀，不易生锈。 | 7 | 张 | 870 | 6090 |
| 48 | 弧形沙发 书柜 | 格雷格 | D3600*W720*H800 mm | 1.尺寸：D3600*W720*H800mm； 2.沙发：材质：钢架+高回弹海绵+聚酯纤维； 3.沙发工艺：沙发架采用优质钢架经满焊焊接而成，表面采用高温粉体烤漆，耐腐蚀，不易生锈，座背采用高密度回弹海绵，外包优质弹性莱卡布料； 4.边柜：材质橡胶木； 5.边柜工艺：现代工艺和传统工艺相结合，结构严谨，做工细腻；使用原料主要以梓油、亚麻油、苏子油、松油、棕榈蜡、植物树脂及天然色素融合而成，调色所用的颜料为环保型有机颜料的优质木蜡油经反复打磨、浸润、擦拭、上光制成，不含甲醛。 | 2 | 组 | 8649 | 17298 |



| | | | | | | | | |
|----|------|-----|----------------------|---|---|---|------|---------|
| 49 | 软座 | 格雷格 | 800*800*360mm ± 10mm | 1.尺寸：800*800*360mm±10mm； 2.材质：实木框架粘贴切割泡棉后包布。泡棉密度背 15g/L 座 20g/L。环保西皮面料。 | 2 | 个 | 1160 | 2320 |
| 50 | 软座 | 格雷格 | 550*550*400mm ± 10mm | 1.尺寸：550*550*400mm±10mm； 2.材质：实木框架粘贴切割泡棉后包布。泡棉密度背 15g/L 座 20g/L。环保西皮面料。 | 3 | 个 | 730 | 2190 |
| 51 | 异形沙发 | 格雷格 | 直径 1500*420mm ± 10mm | 1.尺寸：直径 1500*420mm±10mm； 2.材质：饰面材料采优质国产亚麻材质面料；内架采精选四面刨木方烘干处理结合 12-18 毫米夹板装订而成；海绵选用 35—50 规格原生切割绵制作；底座采用预埋件及调节脚钉。 | 2 | 个 | 2010 | 4020 |
| 合计 | | | | | | | | 1466416 |

投标人名称（公章）：常州市克莱格办公设备有限公司

